

TE  
system

CD-ROM<sup>2</sup>  
SYSTEM

PC Engine



ファイナルゾーンII


# FINAL ZONE II

企画・制作 / 株日本テレネット 東芝EMI株

このたびは、日本テレネットのCD-ROMディスクをお買い上げいただき、誠にありがとうございました。

ご使用前に、この「取扱説明書」をよくお読みいただき、正しい使用方法でご愛用ください。なお、この「取扱説明書」は、大切に保管してください。

## ●セット時の注意



スイッチを入れたまま、カードを出し入れしない。



①まずINTERFACE UNITとCD-ROM<sup>2</sup>、PC Engineが正しく接続されているかどうか確認してください。

②CD-ROMディスクを楽しむためには、システムカードが必要です。CD-ROMディスクをCD-ROM<sup>2</sup>に、システムカードをPC Engine本体にしっかり差し込んだのちに、INTERFACE UNIT、PC Engine本体の順にスイッチを入れてください。

③また、PC Engine本体のスイッチを入れたままシステムカードの抜き差しを行うと、PC Engine本体及びINTERFACE UNITの故障の原因になりますので、絶対に行わないでください。

④CD-ROMディスクには、表と裏があります。必ず、レーベル面(ゲームタイトルなどが記されている面)が上になるようにCD-ROM<sup>2</sup>にセッティングしてください。

⑤CD-ROM<sup>2</sup>システムが正常に作動している場合は、左のような画面が最初に表示されます。この画面が表示されない場合は、INTERFACE UNITについている「取扱説明書」を参考にしながら、操作方法にまちがいがないかどうか確認してください。

CD-ROMディスクは、**CD-ROM<sup>2</sup>SYSTEM**

専用のゲームソフトです。

\* CD-ROMディスクは普通のCDプレイヤーでは使用しないでください。コンピューター用のデータがオーディオ機器に悪影響を及ぼす場合があります。



**ストーリー** はんらんぐんちんあつ にんむ めい 反乱軍鎮圧の任務を命じられた、たいさひき れんぼうぐんとくしゅぶそうふたいトッブ ボウイ大佐率いる連邦軍特殊武装部隊TOP。  
かれら たいき ぐんじえいせい なにもん ばくは 彼等が待機する、軍事衛星<ヴァルハラ>が何者かによって爆破された。  
にんむすいこう なかまたち ごうりゅう はんらんぐん せんきよ かがくへいき いそ 任務遂行のため、ボウイは仲間達と合流しながら反乱軍の占拠する科学兵器へと急ぐ。  
ぐんぶ ひみつそしきゾツズ しく おそ ま しかし、そこには軍部の秘密組織ZODSによって仕組まれた恐ろしいワナが待ちうけていた……。  
は いんぼう しん もくてき なに 果たして、その陰謀のウラにある真の目的は何か？  
ゾツズ はかせ なにもん ZODSのボス、アレフ・ロイマン博士とは何者なのか!?  
ふた じゅうこう ひ ふ いま再び、ボウイの銃口が火を噴く！

ひょうし 表紙イラスト／タイトル とりさわやすし 西澤安施

がめんせつめい  
**画面説明**

プレイヤーの名前

プレイヤーの体力

使用中の武器名

副火器の弾数



そうさほうほう  
**操作方法**

方向キー：  
上下左右斜めに移動。



IIボタン：  
主火器（通常の武器）。

Iボタン：  
副火器（特殊武器）。  
キャラクターの決定。

SELECTボタン：  
RUNボタンと同時に押すとリセットになる。


RUNボタン：  
一時停止。ビジュアルの先送り。

# アイテム

てき たお で  
敵を倒すとアイテムが出てきます。  
アイテムには次の効果があります。




とくしゆ ぶ き だんやく ほ きゅう  
特殊武器の弾薬を補給します。



と  
1つ取るごとに  
たいりょく すこ かいふく  
体力を少しずつ回復します。



たいりょく  
1つで体力を  
かんぜん かいふく  
完全に回復します。




と  
1つ取るごとに  
たいりょく さいだいち  
体力の最大値がアップします。



かく しょうかい ふくむ おきしょうかい  
**各キャラ紹介(含:武器紹介)**

ナ ッ プ み かた ご にん へい し  
"NAPに身を固めた五人の兵士たち!"

メインキャラクターは全部で5人。  
それぞれ武器や体力に違いがあります。



ハワード・ボウイ大佐。連邦軍特殊武装部隊


ト ッ プ たいちょう さい  
TOP隊長。25歳。

ナ ッ プ ル ー バ ス  
NAP: LUPUS

しゅ か き  
主火器=バルカンファランクス。

ふく か き  
副火器=バズーカ。

しかんよう こうせいのお ナ ッ プ せ かい いっ き  
士官用の高性能NAP。世界に一機しかない  
カスタム・タイプで、全ての面においてバラ  
ンスがとれている。



ハンナ・フランク少佐。連邦軍特殊武装部

たい ト ッ プ しょぞく さい  
隊TOP所属。22歳。

ナ ッ プ プ ー マ  
NAP: PUMA

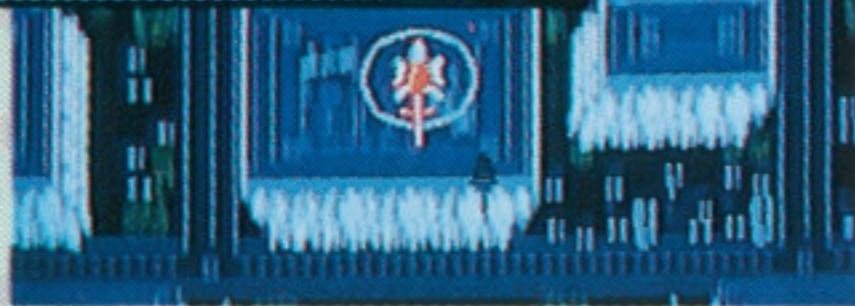
しゅ か き  
主火器=バルカンファランクス。

ふく か き  
副火器=ビームランチャー。

どうけい き しょう  
ボウイと同系のカスタム機を使用している。

ぶ き こうしゅつりょく かんそう  
武器を高出力のビームランチャーに換装して  
いるため、攻撃力こうげきりょくでボウイ機きを凌しのぐ。

- IZAK VELDER -



アイザック・ヴェルダー元大佐。現極秘調査

隊第四部士官。27歳。

NAP: TREMOR 主火器=ロングセイ

バー。副火器=ビームライフル。  
士官用NAPの中でも特に白兵戦能力  
を重視した設計になっている。また、  
第3面では特殊攻撃ヘリREDVAL  
に乗って活躍する。

- RANDY HANSEN -



ランディ・ハンセン大尉。連邦軍兵士。31歳。

NAP: OCELOT

主火器=ビームターレット。

副火器=ミサイルランチャー。

単機による戦場制圧を目的として開発され、  
強力かつ豊富な武器を備えているが、全体の  
バランスとしては試作型といえる。

- MOMOCO RING -



リン・モモコ元中尉。ボウイの妻。21歳。

NAP: DUGONG

主火器=アサルトライフル。


副火器=グレネードランチャー。

OCELOT同様、敵から奪った機体である  
が、訓練用の量産機に改造を加えた機体で、  
機動性を重視した設計になっている。

※NAP=New Age Powersuits.

新世代パワードスーツの略称。


## あそ かな 遊び方



### ビジュアルシーン：

オープニングと各面の間<sup>かくめん あいだ</sup>にビジュアルシーンがあります。


ビジュアルをとばしたい時はRUN<sup>とき ラン</sup>ボタンを押<sup>お</sup>します。



### メンバーセレクト：

各面<sup>かくめん</sup>の前<sup>まえ</sup>に、プレイするキャラクターを決<sup>き</sup>めます。  
上下キーで選<sup>せん</sup>択<sup>たく</sup>し、ボタンを押<sup>お</sup>すとマップ上<sup>じょう</sup>に戦<sup>せん</sup>  
闘<sup>とう</sup>地点<sup>ちてん</sup>が表示<sup>ひょうじ</sup>されます。もう一度<sup>いちど</sup> I ボタンを押<sup>お</sup>すと  
ゲームが始<sup>はじ</sup>まります。ただし、1～3面<sup>めん</sup>はプレイする  
キャラクターが決<sup>きま</sup>っています。









## ゲーム:

全部で7面あります。敵を倒しアイテムを入手しながら先へ進みます。メインキャラの体力が0になるとゲームオーバーです。第1面からやり直す時はSTARTを、死んだ面からやり直す時はCONTINUEを上下キーで選んで、Iボタンを押します。




各面の最後にスクロールが止り、画面上の敵を倒すと面クリアです。



イラスト：宮野隆司

みやのたかし

# ひみつそしき **秘密組織** <ZODS> と **アレフ・ロイマン** はかせ **博士**。



秘密組織<ZODS>とは、天才科学者アレフ・ロイマンを党首として、12人の権力者によって結成された軍事組織である。その全貌は明らかでないが、特に最新兵器の開発を任務としている。特殊武装部隊TOPの装着するNAP、科学兵器<ワルキューレ>を開発したのも<ZODS>である。

## アレフ・ロイマン博士


IQ180を誇る狂信的な野心家。彼の開発した兵器群は、これまでに10億の人命を奪ったといわれている。



## ダコタ・ボンバー中佐

連邦軍第参部隊所属。貴族出身。あまりの残忍さにマシンマダーと呼ばれた男。ファイナルゾーン作戦において、ボウイの部下として活躍したこともあるが、ボウイ大佐の率いる特殊武装部隊TOP壊滅を命じられる。


## れんぽうぐん ふたい **連邦軍の部隊**



れんぽうぐん パワード・スーツ ふたい **連邦軍 P S 部隊**



とくしゅそうこうしゃ ジーエヌ **特殊装甲車GN-16**



こうげき エルアール **攻撃ヘリLR 107**



ジェット せんとうき **戦闘機**  
エックス **7 X-88**



●信号読み取り面(レーベル面の反対側の光った面)を汚さないように注意してください。汚れた場合は、やわらかい布で、中心部から外周部に向かって放射状に軽く拭きとってください。



キズには弱いんだ!



●CD-ROMディスクにキズをつけないようにしてください。ケースからの出し入れの際は、こすりキズをつけないよう、特に注意してください。



●レーベル面に、鉛筆やボールペンなどで文字を書いたり、シール等を貼らないでください。読み取り面にキズをつける恐れがあります。CD-ROMディスクを曲げたり、センター孔を大きくしないでください。

孔を大きくしないで!




いつまでも大切にね!



●プレイ後は元のケースに入れて保管してください。また、CD-ROMディスクは、高温、高湿の場所には保管しないでください。

温度、湿度にも注意して!





Renovation…  
それは、革新的であること。  
常に時代を見つめ、  
新しいGameを創造してゆく。  
クオリティの高い、  
革命的作品を次々に生み出そうと、  
さらに決意をかためた日本テレネット。  
Renovation Gameは、  
そんな日本テレネットの新しいブランドです。

ユーザーホットライン  
03-268-1268  
045-784-2800

ゲームの内容に関する質問には、下記の専用電話でお答えします。  
ユーザーサポートダイヤル  
03-268-1157(毎週月、木、土・15時～16時)