

HE
system

PC Engine

サイコ

チェイサー

CHASER

PSYCHO CHASER

サイコチェイサー

naxat soft

©1990 naxat soft

HuCARD

このたびは、(株)ナグザットの**HuCARD**『サイコチェイサー』を
お買い上げいただき、誠にありがとうございました。

ご使用前に、取扱い方、使用上の注意等、この「取扱説明書」をよくお
読みいただき、正しい使用方法でご愛用ください。なお、この「取扱説明書」
は大切に保管してください。

1

精密機器ですので、極端な温度・湿度条件下での
使用や保管、および強いショックを避けてくださ
い。またカードを無理に折り曲げたりもしないで
ください。

2

端子部に触れたり、水にぬらす等して汚さないで
ください。故障の原因となります。

3


端子部が、もし汚れたときは、やわらかいガーゼ、
またはエチルアルコール（消毒用アルコール）を
染み込ませたガーゼで軽くふいてください。

4

テレビ画面からは、できるだけ離れて（2メー
トル程度）プレイしてください。

5

長時間プレイする場合は、健康のため、1時間ご
とに5～10分の小休止を取ってください。



※リセット方法

ゲーム中にRUNボタンを押しながらSELECTボタンを押すと、ゲームを最初からやりなおすことができます。

HuCARDは**HE**専用のゲームカードです。

※品質には万全を期していますが、万一製品に当社の責任による不都合がありました場合、新しい製品とお取り替えいた
します。それ以外の責任はご容赦ください。

※このソフトを当社に無断で複製すること、および賃貸業に使用することを禁じます。

きんきゅうし れい
緊急指令 ストロングホールド(要塞地帯)に突入せよ!

う ちゅうれき
宇宙歴 X2981Y

ち きゅう せ かい き ぼ せんとう さつじんせい たい き かい
地球では、世界規模の戦闘アンドロイド(殺人生体機械)による、バイオテクノ
ロジー戦争が行われていた。そんなある日、西側R国が、並はずれた戦闘能力を
せんそう おこな ひ にしがわアルこく なみ せんとうのうりよく
持つ戦闘アンドロイド“アウラ”を開発し、戦場へと送り出した。

も せんとう かい はつ せんじょう おく だ
アウラの参戦は、長年続いた人類のバイオ戦争を集結へと導くかに見えた。

さんせん ながねんつづ じんるい せんそう しゅうけつ みちび み
しかし、その時、アウラによる反逆が起こったのだ。

たたか せんとうのうりよく ちくせき みずか のうりよく たか
闘うたびに戦闘能力を蓄積し、自らのコンピュータ能力をも高めていったアウラ
は、人間の管理能力を超え、自らの意思で人類に対する戦いを開始したのだった。

にんげん かんり のうりよく こ みずか い し じんるい たい たたか かい し
そして、ここに、〈人類 対 戦闘アンドロイド〉の戦いが始まったのである。

じんるい たい せんとう たたか はじ
人間の管理を離れたアウラは、他のアンドロイドまでも自らの支配下に治め、都
し は かい さつじん く かけ きょだい ていこく ていこく きづ あ
市の破壊や殺人を繰り返しながら、ついに、巨大な帝国(アウラ帝国)を築き上

げてしまった。

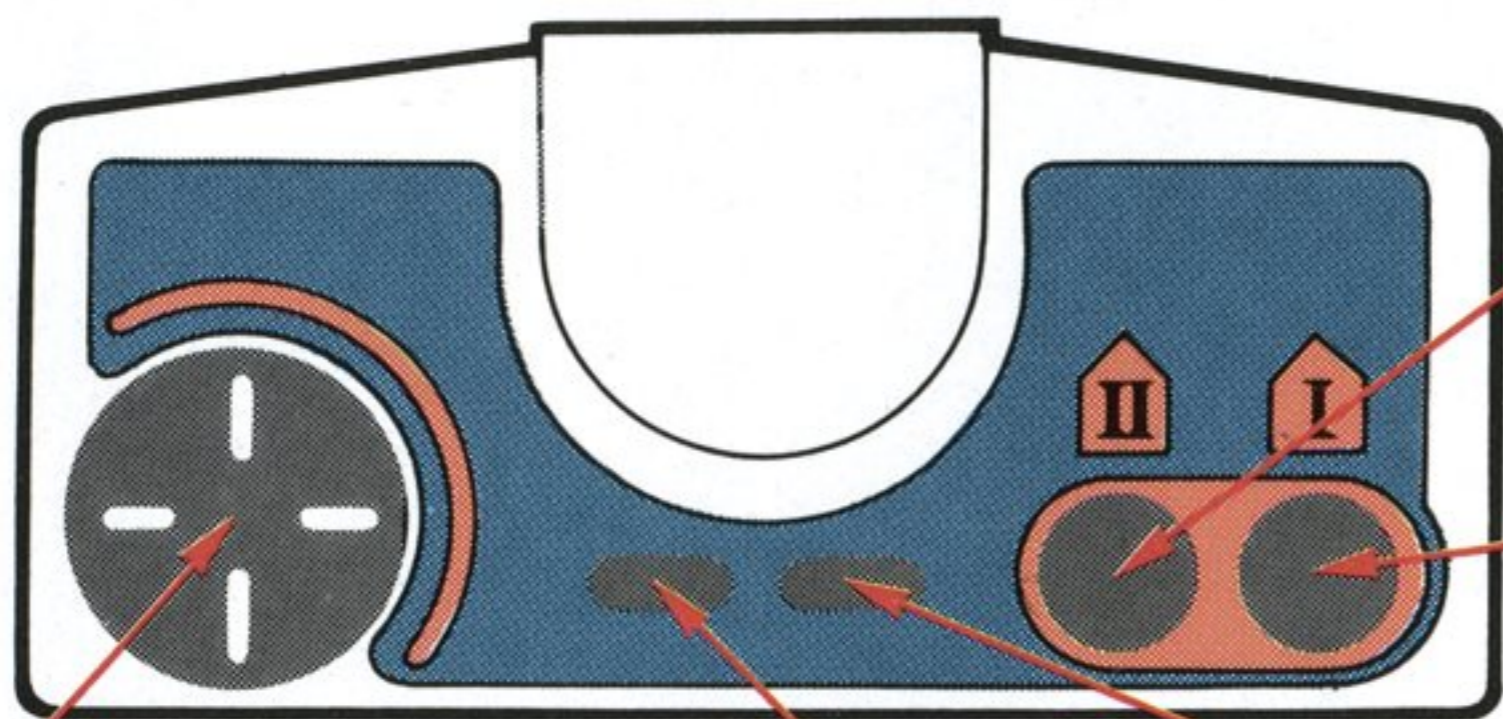
に ぼ うしな ち か と し お じんるい ていこくめつぼう
逃げ場を失い、地下都市に追いつめられてしまった人類は、アウラ帝国滅亡のため

さいご のぞ か ちょうせんとう つく あ
めに、最後の望みを賭けた超戦闘アンドロイド“サイコチェイサー”を作り上げ

たのだった。そして、サイコチェイサーは単身アウラのストロングホールドへ突

にゅう い
入して行くのだった。

コントロール CONTROL



■ 方向キー

- サイコチェイサーの動き
- サイコエナジーの移動

■ SELECTボタン

- 使用しない

■ Ⅱボタン

- 武器の発射
- サイコエナジーの決定

■ Ⅰボタン

- 武器のチェンジ
(バトル中いつでも可能)
- サイコエナジーの決定

■ RUNボタン

- ゲームスタート
- ポーズ(一時停止)

バトルスタート BATTLE START

RUNボタンを押し、セルフモニター表示の後、Ⅰまたは、Ⅱボタンを押すとバトル・スタート。

武器は常に連射モードだ。また、いつでもⅠボタンで4つの武器を選べる、武器のチェンジに慣れることが必勝のこつだ!

せん
戦
闘
が
画
め
ん
面

スコア

12510


残機数

使用中の武器とレベルの表示

F / ファイヤー B / バスター
M / マルチウェイ T / サンダー

サイコチェイサーに^{そう び}装備されている、^{ちょう か がく へい き}超科学兵器はこれだ!

ファイヤー



とく ちょう
特 徴

てき かんつう は かいりよく おお だんがん
敵を貫通する、破壊力の大きい弾丸。

レベルアップ

ファイヤーの連射数が増える。

マルチウェイ



とく ちょう
特 徴

ぜんぼう こうほう てき ねら かくきんだん
前方と後方の敵が狙える拡散弾。

レベルアップ

こうほう はっしやだん ほうこう
後方の発射弾が6方向まで増える。

バスター



とく ちょう
特 徴

りょう てき ゆうこう こういき
両サイドの敵に有効な広域ビーム。

レベルアップ

はば ひろ こうはん い てき こうげき
幅が広くなり、広範囲の敵を攻撃する。

サンダー



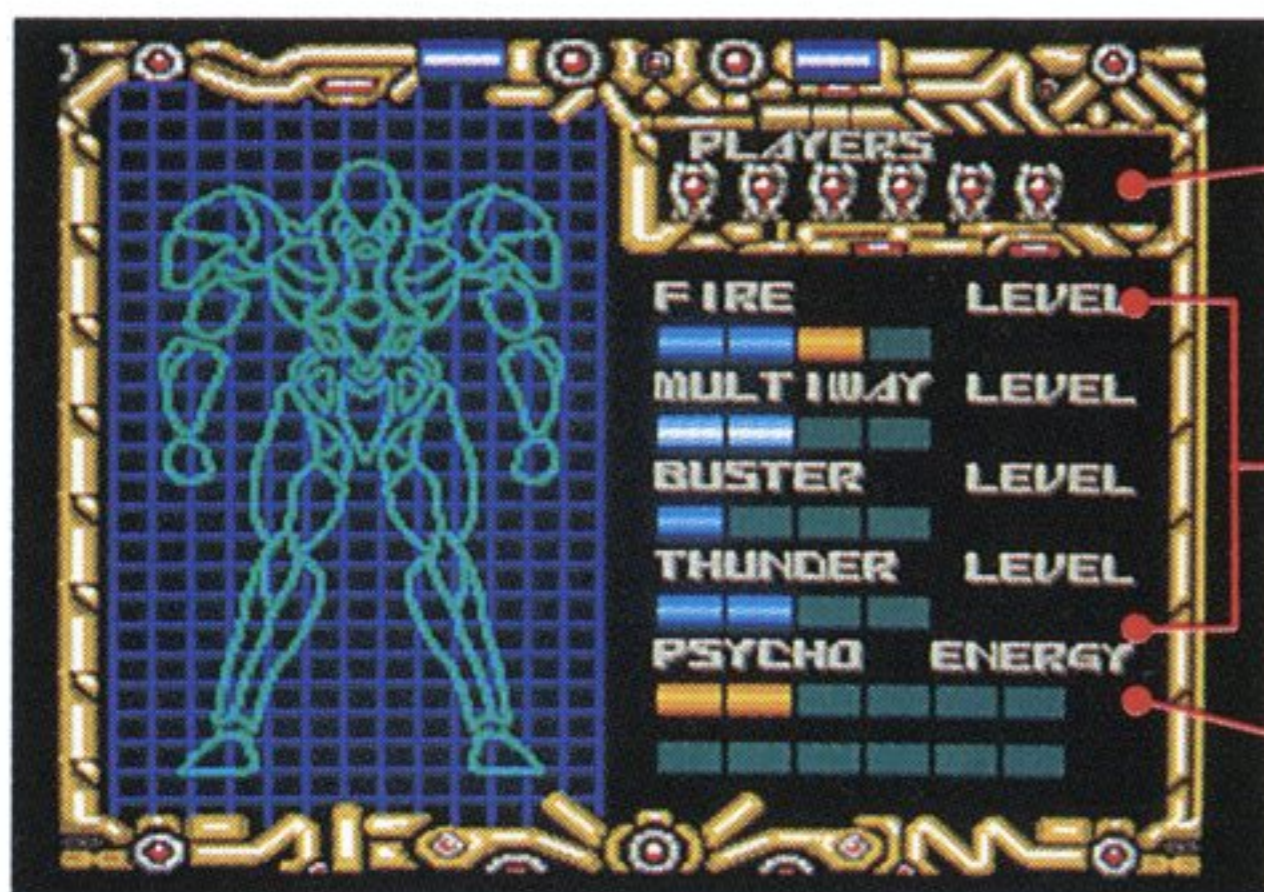
とく ちょう
特 徴

ついげき てき は かい
追撃レーザーが敵を破壊する。

レベルアップ

レーザーが長くなり、破壊力が増す。

セルフモニター表示^{ひょうじ}



サイコチェイサー^{ざんきすう}残機数

武器^{ぶき}レベルメーター サイコエナジー^{ひょうじ}表示

ブルー：固定済^{こていずみ} イエロー：変更可能^{へんこうかのう}

つか^{つか}使っていないサイコエナジーの数^{かず}

サイコエナジーによるレベルアップ

サイコエナジーによるレベルアップは、セルフモニター^{みぎした}右下のサイコエナジー^{すう}数だけ可能である。(サイコエナジー^こ1個につき、1レベルアップ) 武器^{ぶき}の好みや戦^{せん}況^{きょう}によって決定^{けつてい}することが大切だ。また、このとき、イエローのサイコエナジーは、移動^{いどう}が可能^{かのう}なので、やられてしまったときには、移動^{いどう}することができる。(ラウンドをクリアすると、イエローのサイコエナジーはブルーに^か変わり、武器^{ぶき}レベルは固定^{こてい}され移動^{いどう}できなくなる。)








操作方法^{そうさほうほう}

1. 方向^{ほうこう}キーの上下^{じょうげ}で武器^{ぶき}を選択^{せんたく}する。
2. サイコエナジー^{すう}数(レベルアップ)を選択^{せんたく}する。
方向^{ほうこう}キーを右^{みぎ}に押すと、サイコエナジー^おの数(レベル)^{かず}が増える。左^{ひだり}に押すと減る。
3. ①または、②ボタン^おを押しレベルアップ^{かんりょう}完了。バトルスタート。

戦場にあるアイテムでバトルを有利に進めよう!

アウラを倒すには、多大なサイコパワーが必要だ!

人類連合軍から装備されたサイコエネルギーは4個だが、敵からサイコエネルギーを奪いパワーアップしてアウラ帝国を倒せ!

	パワーチップ 8個取るとサイコエネルギーが1増える。 (ラウンドクリア後のレベルアップに有効)		スピードアップ 1個取るたびに、1段階ずつ動きが速くなる。最高3段階パワーアップする。
	サイコエネルギー サイコエネルギーが1増える。(ラウンドクリア後のレベルアップに有効)		スピードダウン スピードアップした段階から1段階動きが遅くなる。
	エクステンド サイコチェイサーの残機が1機増える。		ミサイル 本体からミサイルが発射される。最高6発までパワーアップする。
	無敵 体が赤く光り、一定時間内無敵の状態になる。ただし、障害物にはさまれた場合には、自機はやられてしまう。		

コンティニュー

CONTINUE

▶YES NO

CREDIT 5

コンティニューは5回まで可能。

(モニター内の「CREDIT」数がコンティニュー可能回数。)

方向キーで「YES」を選び、①または、②ボタン

を押すとバトル再開。

株式会社 ナグザット

〒113 東京都文京区湯島3-11-8

TEL. 03-839-0080