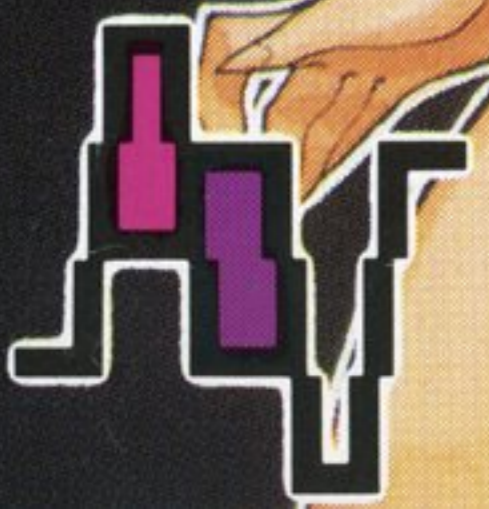


the  
system

# Quiz Avenue

## II

クイズ  
アベニューII



©1991 NEC Avenue, Ltd.

CD-ROM<sup>2</sup>  
SYSTEM

PC Engine



# おめでとうございます。

エヌイーシー シーディー ROM ROM よう  
NECアベニューのCD-ROM<sup>2</sup>用ソフト“クイズアベニューII”  
をお買いになった時から、あなたは幸運を手にしてしています。その  
幸運をいつまでも逃がさないためにも、この「取扱説明書」をよく  
お読みいただき、正しい使用法でお楽しみください。



**1** まずINTERFACE UNITとCD-ROM<sup>2</sup>  
PC Engineが正しく接続されているかどうか  
確認してください。

**2** システムカードをPC Engine本体に、CD-ROM<sup>2</sup>  
ディスクのゲームタイトル面を上にしてCD-ROM<sup>2</sup>  
にセッティングしたのちにINTERFACE UNIT、  
PC Engine本体の順にスイッチを入れてください。



**3** 故障の原因になりますので、PC Engine本体のス  
イッチを入れたままでのシステムカードの出し入れは  
絶対に行わないでください。

**4** CD-ROM<sup>2</sup>システムが正常に作動している場合には  
左のような画面が表示されます。表示されない場合には、  
操作方法誤りがないか確認してください。



カバーイラスト 見田竜介

CD-ROMディスクは、CD-ROM<sup>2</sup>system専用のゲームソフトです。  
普通のCD-プレイヤーでは使用しないで下さい。

※品質には万全を期していますが、万一製品に当社の責任による不都合がありました場合、新しい製品とお取りかえいたします。  
それ以外の責任はご容赦ください。※このソフトを当社に無断で複製すること、及び貸貸業に使用することを禁じます。




# ■ スタート方法について


“クイズアベニューII”にはクイズで魔物と戦う“クエストモード”と5人まで参加できる早押しクイズの“F1モード”があります。タイトル画面の時、方向キーとランボタンで決定して下さい。



クエストモード



F1モード



# ■ 操作方法について

## 方向キー

選択肢から解答を選びます。QMではカードや移動方向の選択にも使用します。



## IIボタン

IIボタンは使用しません。

## Iボタン

解答を決定します。またQMでは、カードや移動方向の決定にも使用します。

## セレクトボタン

ランと同時に押しとリセットされます。

## ランボタン

ゲームのスタートに使用します。



Q U E S T M O D E

# クエストモード

エルディシオンに再び迫る魔手！旅立て、クイズ勇者よ！！

## STORY

強大国シランガナの暗黒大帝  
ズイムが隣国に侵略を開始した。  
エルディシオンの勇者の末裔  
人が、大帝打倒のため今旅立つ。



## クイズに答えて魔物を倒せ

勇者を待ちうける魔物たちは、1匹につき8問のクイズを出します。画面に表示されたノルマ分を正解すると倒すことができます。



## 各ラウンドのラストにはボス登場

クエストモードには7つのラウンドがあります。各ラウンドのラストは、問題傾向の選択もできます。ここを突破すると次ラウンドに進めます。



## マップ画面の移動の仕方

マップ画面での移動は、カードを選んで行います。カードには1~3の数字があり、出た数だけ進むことができます。枝分れしている場所では、方向キーとIボタンで移動方向を選択、決定して下さい。





# ■ 2人同時プレイについて

クエストモードは、1人でも2人同時でも楽しむことができます。2人同時プレイで敵と戦う時は、先に答えたプレイヤーの解答が（正解、不正解の）判定対象となります。知恵を出し合うのはもちろん、お互いのお手つきマークの残り数などを考え、協力しながら進んで下さい。



▲マップ移動は、1P側が行います。



▲協力し合えば、グンと楽になります。

# ■ 画面の見方について

## ノルマと正解数

魔物を倒すために必要な正解ノルマ数を表示しています。青く光っている部分が、現在の正解数です。

## 制限時間

1問ごとの制限時間を表示。ランプが消える前に答えて下さい。

## 敵キャラ表示

## 選択肢

この選択肢の中から、正解と思われる解答を方向キーで選び、Iボタンで決定して下さい。

## 問題

劇場などに設けられた特別席・貴賓席のことを別名？

## 1P表示

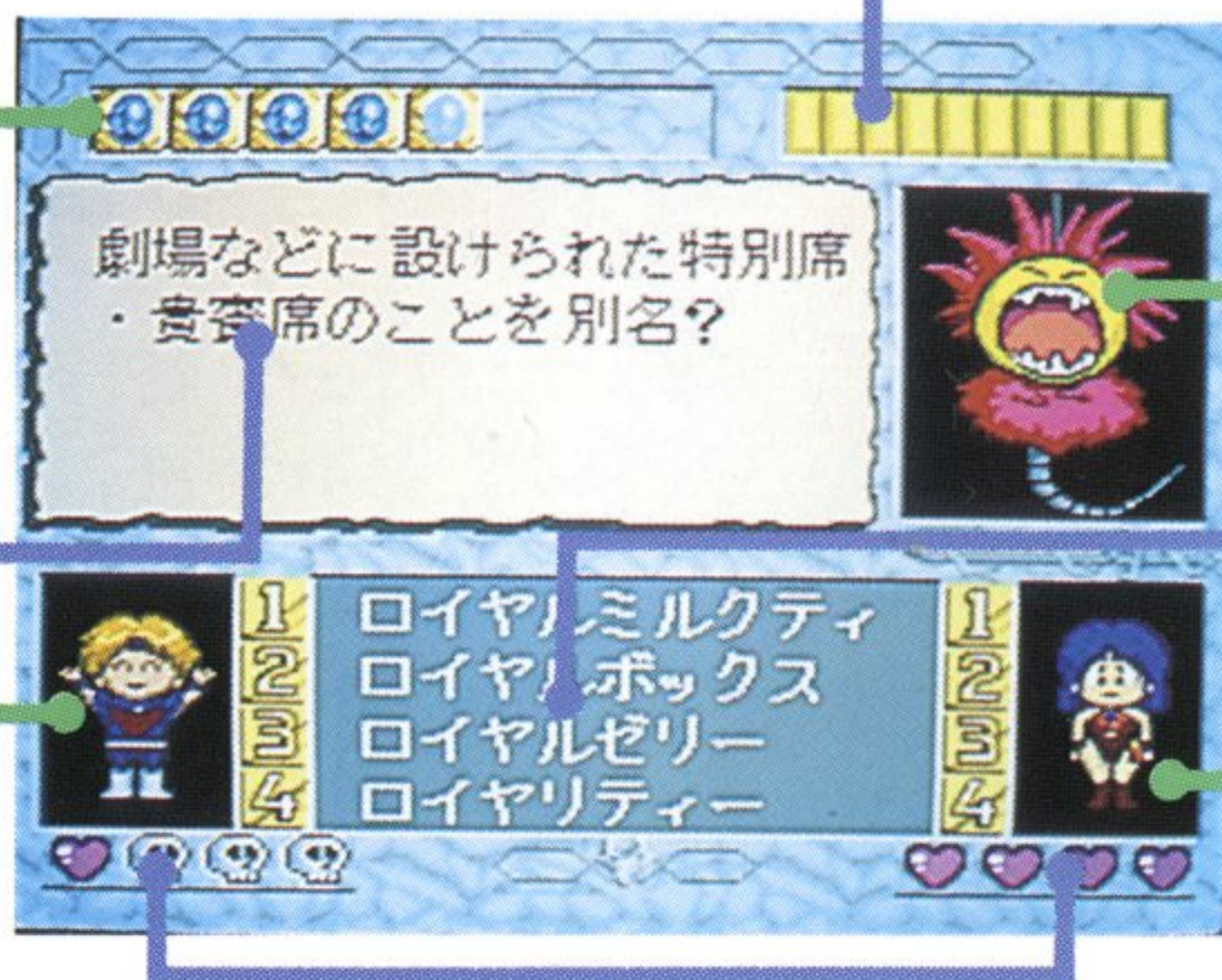
1プレイヤーの表示。正解、不正解によってアニメーションします。

## お手つきマーク

最初4つあり、答えを間違えたら1ずつ減ります。

## 2P表示

2プレイヤーの表示です。





# ■ アイテムについて

マップ画面の特殊な地形に止まると、アイテムが手に入ります。アイテム入手の画面で、方向キーとIボタンで4つの中から選んで下さい。なお、アイテムの効果はそのエリア限りです。



◀ ほかと違う地形上にアイテムがあります。

| たく<br>2 択                  | たく<br>3 択                  | タイムプラス                       | て<br>お手つきプラス           | せいかいひょうじ<br>正解表示               |
|----------------------------|----------------------------|------------------------------|------------------------|--------------------------------|
|                            |                            |                              |                        |                                |
| <p>▲通常4つの選択肢が、2択になります。</p> | <p>▲通常4つの選択肢が、3択になります。</p> | <p>▲1問ごとの制限時間が、通常より伸びます。</p> | <p>▲お手つきマークが1増えます。</p> | <p>▲プレイヤーが解答した後、正解が表示されます。</p> |

# ■ お手つき及びゲームオーバー

正解ノルマを達成できない時、お手つきマークがすべて消えた時（1P、2Pとも）はゲームオーバーです。お手つきマークは魔物を倒すとひとつ、ラウンドクリアすると全回復します。



# ■ コンティニューについて

タイトル画面でコンティニューを選ぶと前回のつづきを楽しむ事が出来ます。ただし、プレイしていたラウンドのスタート地点まで、もどります。



# FORMULA ONE MODE

# F1モード

世界16ヶ国のサーキットをクイズで戦いぬこう!!

## 5人まで参加できる早押しクイズ



参加人数（1人～5人）を決定したらゲームスタート。1ラウンドにつき8問出題されますので、方向キーとIボタンで素早く解答して下さい。

ラウンド数は、合計16。全戦での正解数や解答スピードなどを加算し、総合ポイントが最も高いプレイヤーが優勝となります。

## 画面の見方




## 不正解すると…?

マシン（プレイヤー表示）がスピンしてしまい、次の質問に対する解答権を失います。

## 全員が解答権を失うと…?

たとえ8問出題される前でも、強制的にラウンドが終了し、次ラウンドに進みます。

**注意** 多人数でプレイする時はマルチタップが必要です。








## CD-ROMディスク 保管上のご注意

- 信号読みとり面（印刷のされていない光った面）を汚したり、キズをつけたりしないで下さい。もちろん、シールを貼ったり、マジックなどで文字を書いたりするのも厳禁です。
- 汚れてしまった時は、やわらかい布で下の図のように軽くふきとって下さい。強くこするとキズの原因となります。
- プレイ後は元のケースに入れて、高温・多湿・直射日光をさけて保管して下さい。



## NECアベニュー株式会社

東京都千代田区麴町2-14-2 麴町NKビル102ニューメディア事業部

●本商品に関するお問合せ (03) 3288-0330 ●テープサービス (03) 3288-0880