

HE
system

PC Engine



VIVIAN

TM



TITUS

© 1988 TITUS © 1991 naxat soft

HuCARD

このたびは、(株)ナグザットの **HuCARD** 『タイタン』を
お買い上げいただき、誠にありがとうございました。

ご使用前に、取扱い方、使用上の注意等、この「取扱説明書」をよくお
読みいただき、正しい使用方法でご愛用ください。なお、この「取扱説明書」
は大切に保管してください。



1 精密機器ですので、極端な温度・湿度条件下での
使用や保管、および強いショックを避けてくださ
い。またカードを無理に折り曲げたりもしないで
ください。

2 端子部に触れたり、水にぬらす等して汚さないで
ください。故障の原因となります。

3 端子部が、もし汚れたときは、やわらかいガーゼ、
またはエチルアルコール（消毒用アルコール）を
染み込ませたガーゼで軽くふいてください。

4 テレビ画面からは、できるだけ離れて（2メー
トル程度）プレイしてください。

5 長時間プレイする場合は、健康のため、1時間ご
とに5～10分の小休止を取ってください。



※リセット方法

ゲーム中にRUNボタンを押しながらSELECTボタンを押すと、ゲームを最初からやりなおすことができます。

HuCARDは **HE** 専用のゲームカードです。

※品質には万全を期していますが、万一製品に当社の責任による不都合がありました場合、新しい製品とお取り替えいた
します。それ以外の責任はご容赦ください。

※このソフトを当社に無断で複製すること、および賃貸業に使用することを禁じます。



ぜんほうこう
全方向スクロール画面で360°^{ひろ}広がっていく^{めいきゆうとし}迷宮都市。
いっほあし
一歩足を踏み込むと、もう^{あともど}後戻りは許されない。
ふしぎ
不思議な^{タイタンスワールド}迷宮都市世界から^{ぶしだつしゅつ}キミは無事脱出できるか？

GAME START

タイタンズワールドに突入だ!

タイタンズワールドでは、1つのラウンドをMCU（マグネティック・コントロールユニット）でパワーボールをコントロールして、全ブロックを時間内に破壊するとラウンドクリアです。



タイトル画面

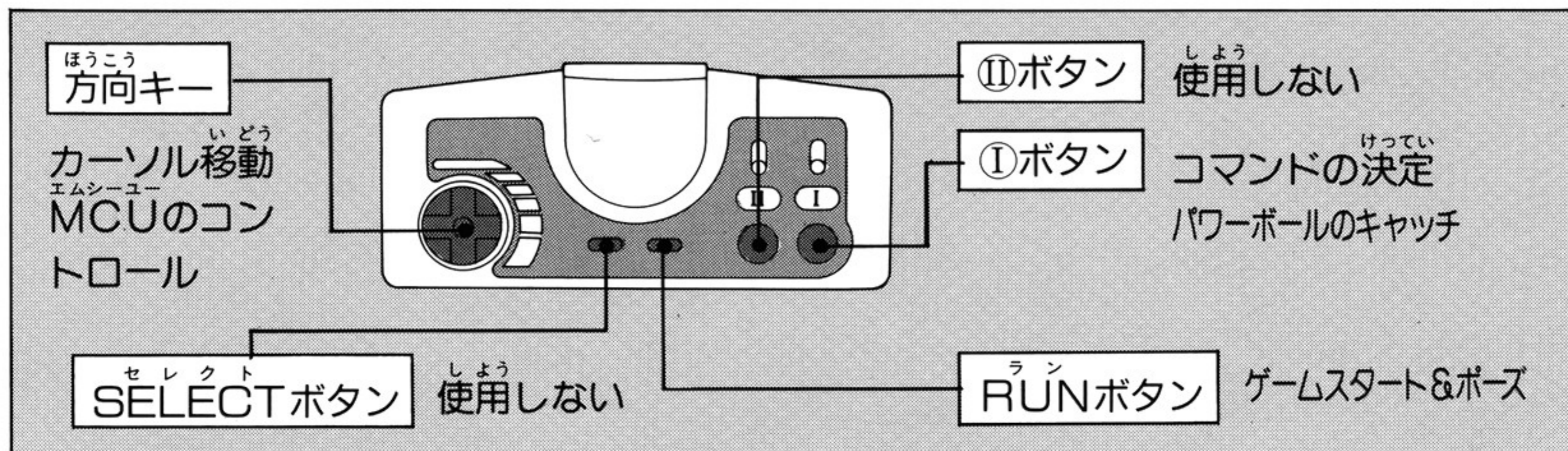
オープニング画面でランボタンを押すと左のタイトル画面になります。方向キーで選択してランボタンで決定します。GAME STARTを選ぶとレベル選択画面になり、CONTINUEを選ぶとパスワード入力画面になります。パスワードは方向キーで選択して、①ボタンで決定します。入力を間違った時は、BSを選ぶと訂正できます。入力が終わったらENDを選び①ボタンを押すとレベル選択画面になります。

レベル選択画面では5段階に持ち時間が設定されています。レベルを上げるほど持ち時間が少なくなります。方向キーの左右でレベルを設定し、GAME STARTにカーソルを合わせてランボタンを押します。さあゲームスタート。キミはタイタンズワールドに突入だ。



コントローラーの操作そうさ

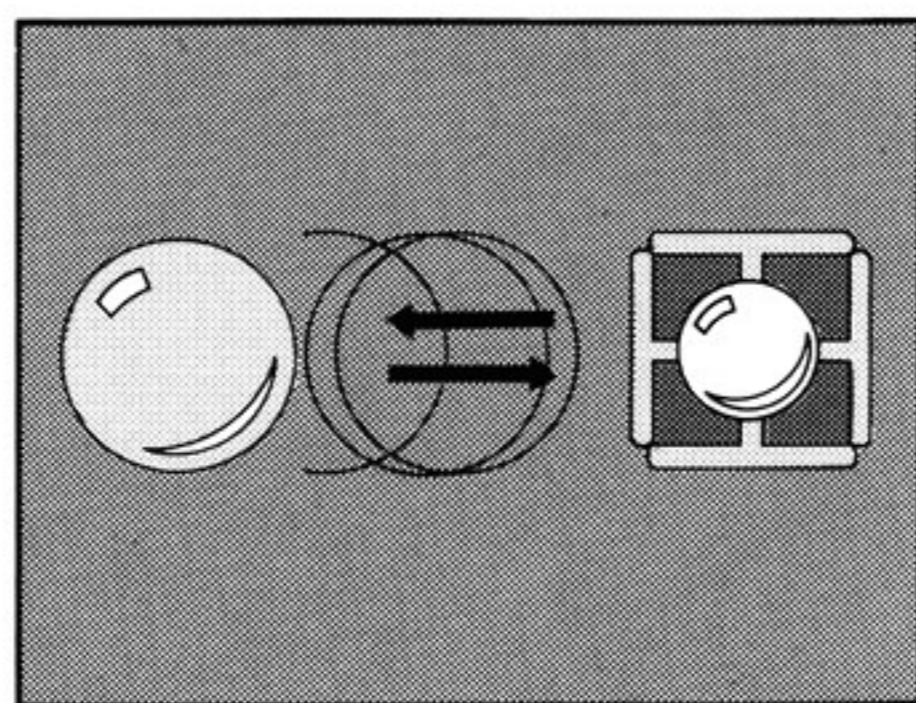
CONTROL



■MCUの使い方エムシーユー

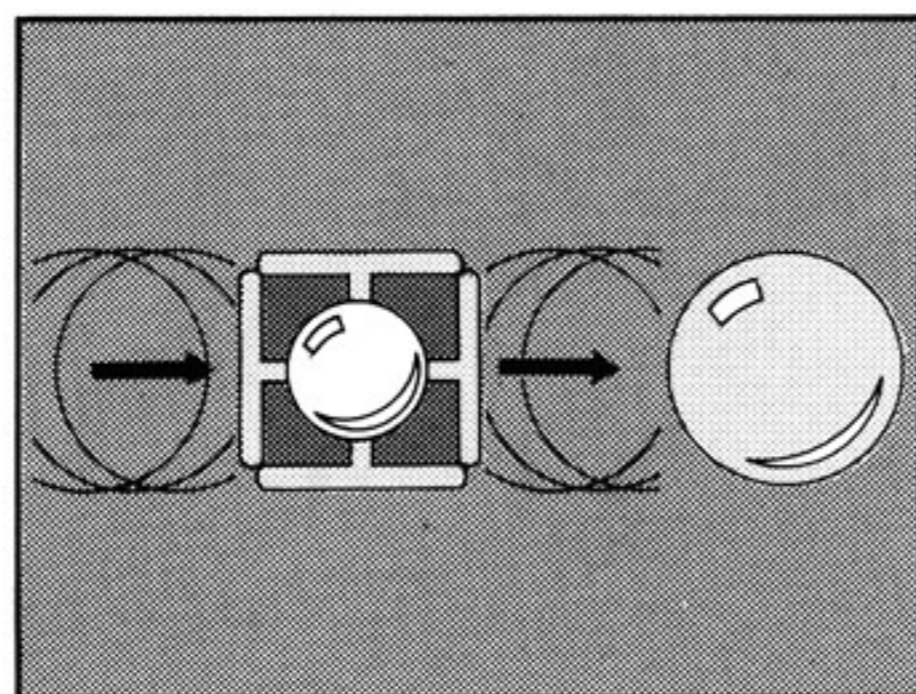
1) パワーボールを打ち返す。

パワーボールはMCUにぶつかった角度に応じてはねかえります。



2) パワーボールを貫通させる。

高速でパワーボールを接触させるとMCUの中を通りぬけます。
通りぬけたパワーボールは、スピードが減速します。




3) パワーボールを一度止めてから打ち返す。

パワーボールとMCUがぶつかる瞬間、タイミングよく①ボタンを押すとパワーボールは止まります。一度止まったパワーボールはMCUをぶつけると動きます。パワーボールをねらった方向に打つときに有効です。

DEATH & REVIVAL ゲームオーバーとコンティニュー

君の死を待ちうけるのは次の3つの場合だ！

1. パワーボールを失なった場合



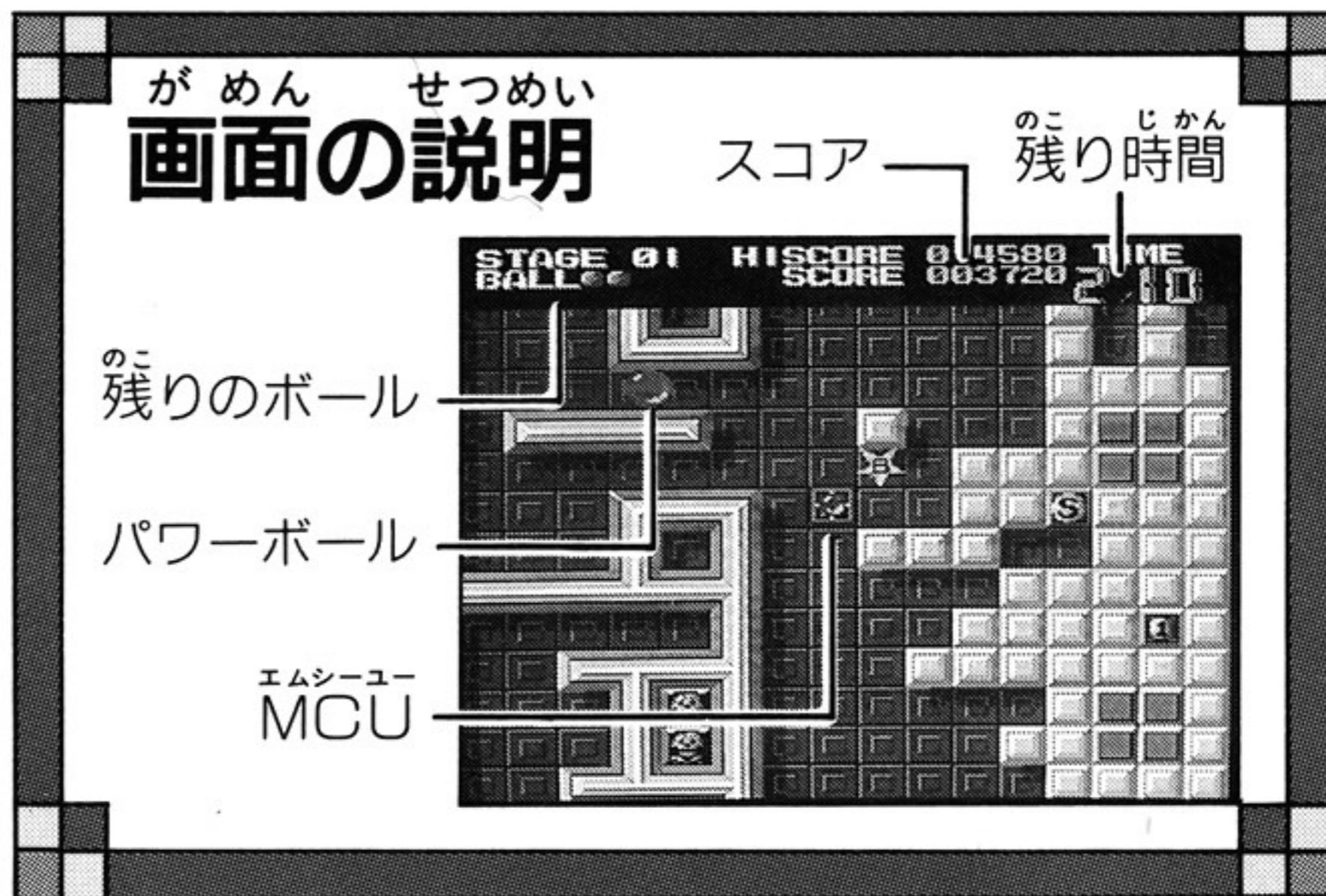
2. 制限時間切れ(タイムオーバー)



3. パワーボールがプレイエリアから飛び出した場合

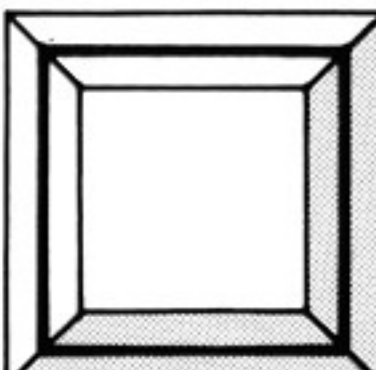

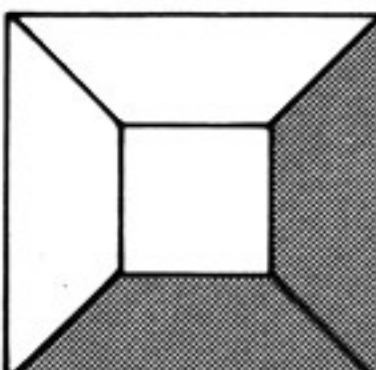

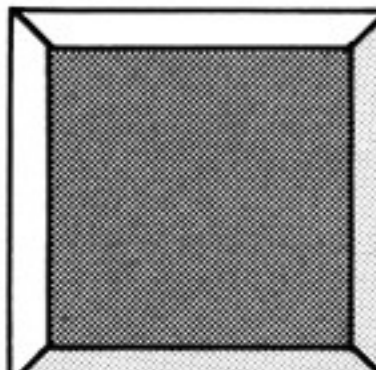
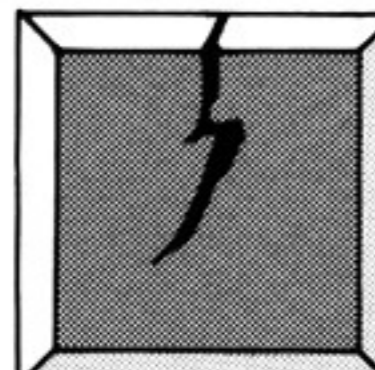
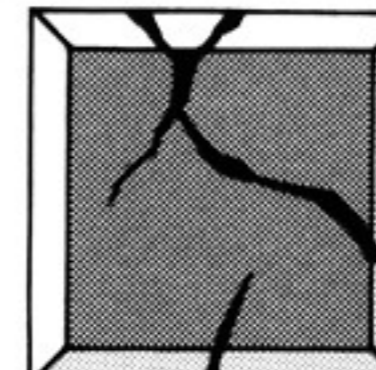
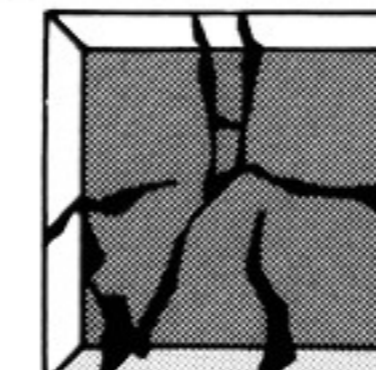
もちろんパワーボールをすべて失なったら、完全死(ゲームオーバー)になるわけだが、CONTINUE画面で10秒以内にYes. を選べば復活できるぞ！

Noを選ばないとパスワードが表示される。次のチャレンジを待ってるぜ！！

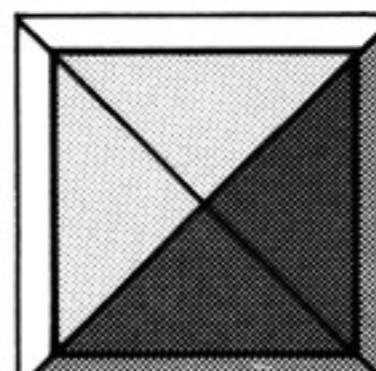

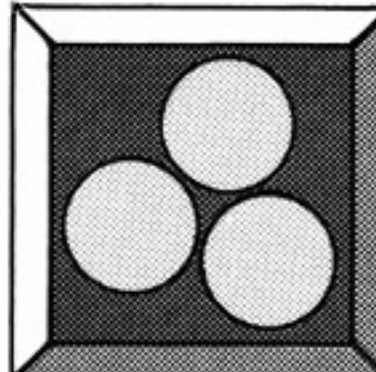



ブロックとアイテム

CHARACTER

	ノーマルブロック 1回パワーボールを当てると消えます。		クロスボーン これにふれると、パワーボールは消滅、MCUはショックを受けます。
	オブスタクル 壊れないブロック		ワーム MCUはショックを受けます。パワーボールをあてると消滅する。
   	パワーブロック 4回パワーボールを当てると消えます。		

高得点とラウンドクリア必得のアイテム

	ワンアップ パワーボールが1つふえます。 (最大8個まで)		ラウンド 10秒間パワーボールの動きが不規則になります。
	スピード パワーボールのスピードが変化します。 ③スピードアップ④スピードダウン		タイムアップ 持ち時間がふえます。
	スプリット パワーボールが3個になります。		ボーナス ステージクリアした後のボーナス 清算画面で得点になります。

株式会社 ナグザット

〒101 東京都千代田区外神田6-5-12 偕楽ビル4F
TEL. 03-3839-0080