

HE
system

PC Engine

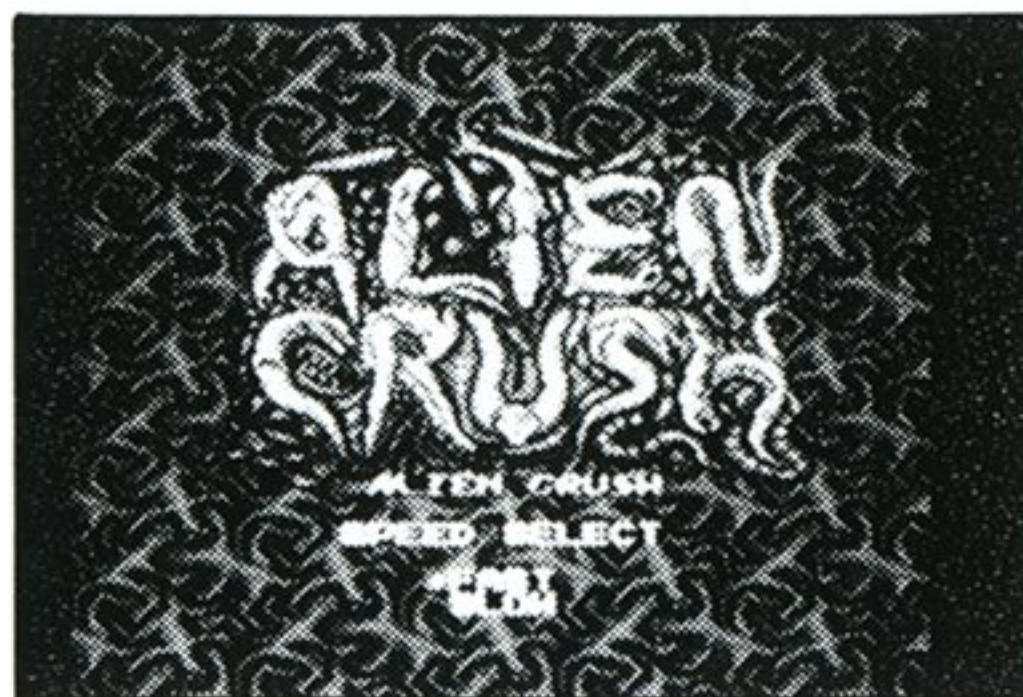


牙 裂 症

naxat soft

HuCARD

●ごあいさつ●



このたびは、(株)ナグザットの**HuCARD**『エイリアンクラッシュ』
をお買い上げいただき、誠にありがとうございました。

ご使用の前に、取り扱い方、使用上の注意等、この「取扱説明書」をよくお読みいただき、正しい使用方法でご愛用ください。なお、この「取扱説明書」は、大切に保管してください。

使用上の注意

- カードの交換は、必ず電源を切ってください。
- 精密機器ですので、極端な温度・湿度条件下での使用や保管、および強いショックを避けてください。
- カードを無理に折り曲げたりしないでください。
- 端子部に触れたり、水にぬらす等しないでください。
- シンナー、ベンジン等の揮発油でふかないでください。

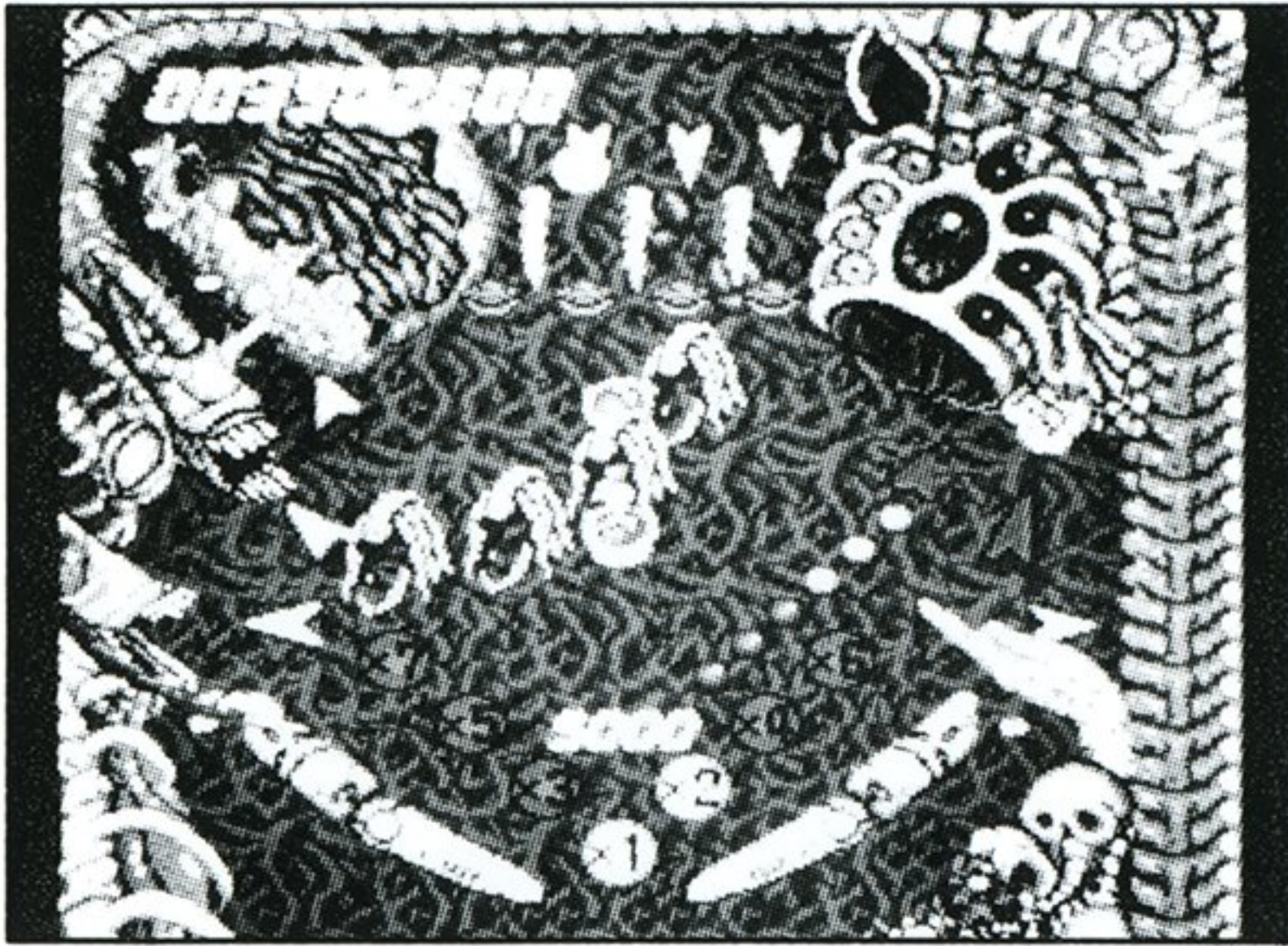
HuCARDはHE専用のゲームカードです。

※品質には万全を期していますが、万一製品に当社の責任による不都合がありました場合、新しい製品とお取りかえいたします。それ以外の責任はご容赦ください。※このソフトを当社に無断で複製すること、及び賃借業に使用することを禁じます。

アソド

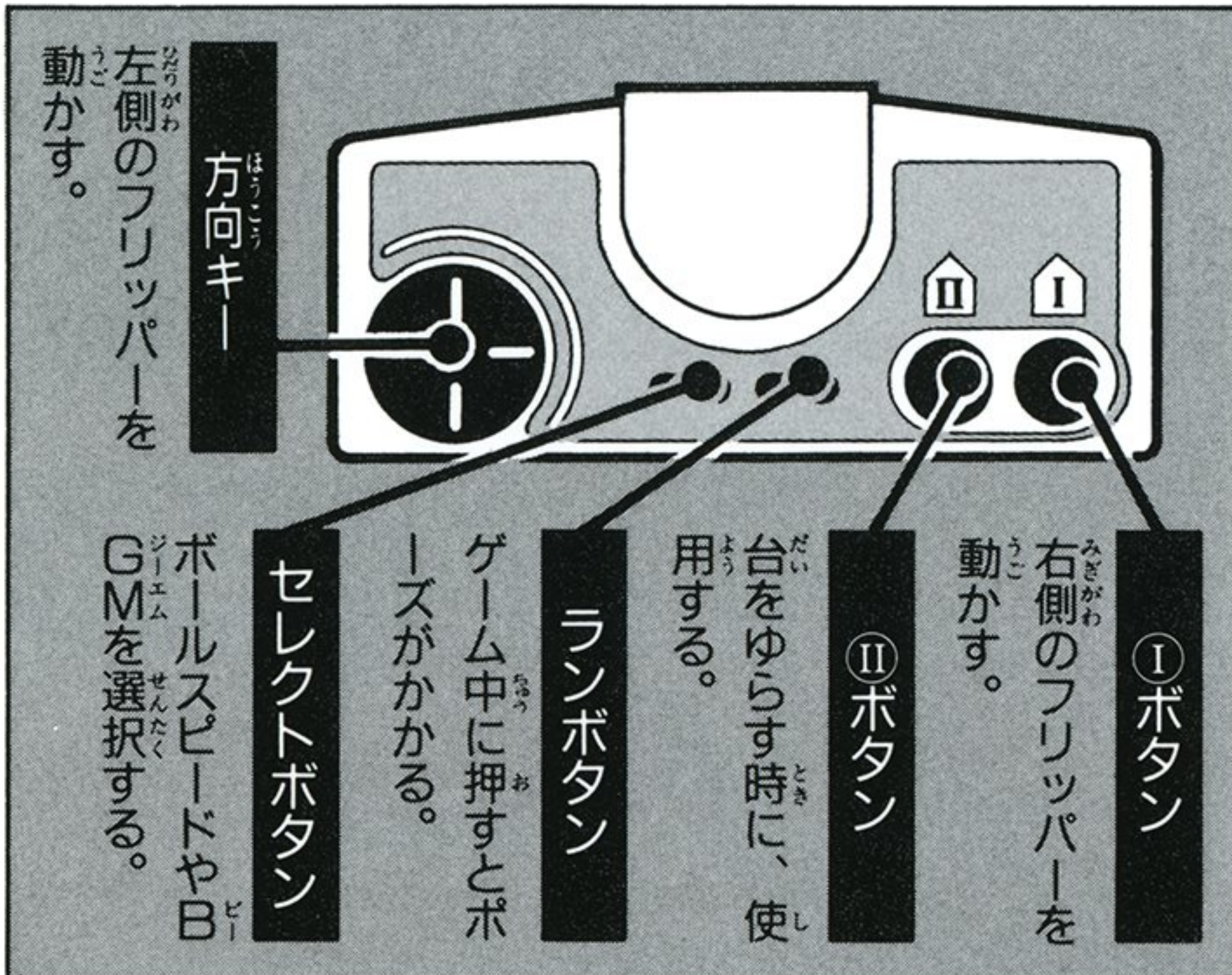
リアル&ホラーな ピンボールゲーム!

「エイリアンクラッシュ」は、リアルなボールアクションと、ホラーなグラフィックが魅力のピンボールゲームです。さまざまなトリックやアクションを楽しんでください。



コントロール法

台ゆらし機能もついた本格タイプ!




コントロールの基本は、①ボタンと方向キー。このふたつで、フリッパーを動かします（ボールをサーブする時も、①ボタンを使う）。

②ボタンは、台ゆらし機能。このボタンを押すことで、ホンモノのピンボールマシンそっくりの感覚を楽しめます。

ボールスピードとBGMの選択は、タイトル画面で行ってください。

がめんせつめい 画面説明 ● メインステージは上下2画面 じょうげ がめん



②スライム

③卵^{たまご}A

⑦ホール^{シー}C

⑧目玉^{めだま}

⑨ホール^{ディー}D

フリッパー

左右フリッパー。方向キーと①ボタンで操作する。

⑭左ターゲット^{ひだり}

⑮ボーナスランプ^{ビー}B

⑯マウス

⑰ハンド^{シー}C

⑰卵^{たまご}B

ゴールポスト

①上部ゲート^{じょうぶ}

ボールが通過すると、ランプが点く。

④ボーナスランプ^{エー}A

⑤ホール^{エー}A

⑥ホール^{ビー}B

⑩バンパー

⑪ハンド^{エー}A

ゴールポスト

ある条件を満たすと出現する。

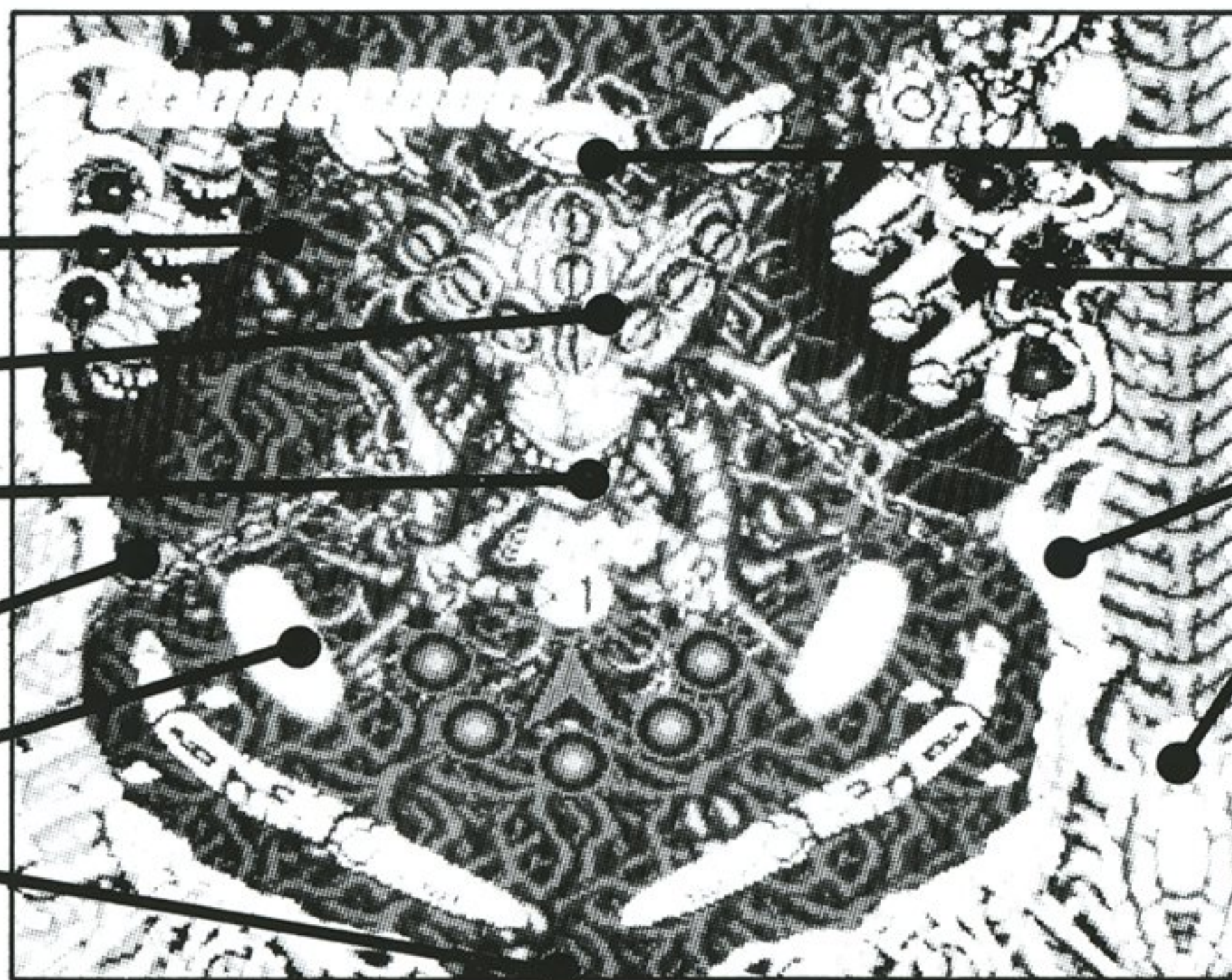
⑫スイッチアイ

⑬右ターゲット^{みぎ}

⑱ハンド^{ビー}B

サーバー

ボール発射装置。①ボタンをおしつづけると、バネが縮み、その勢いでボールを発射。




おも とくてん きのう 主なヤクモノの得点と機能

おも 主なヤクモノは下の通り。左ページの写真と番号を参照しながら覚えてね。

位置	名称	得点	機能
①	上部ゲート	各1000点	ランプが4つ同時に点灯すると、ボーナスチャンス。ホール①Aにボールを入れると、ボーナスが精算される。
②	スライム	各500点	すべてのスライムを殺すと、ゴールポストが上がる。
③	卵①A	1000点	ボールが10回当たるとエイリアンが出現し、50万点ボーナス。
④	ボーナスランプ①A	0	緑色のランプが点いている部分にボールを入れると点灯する。
⑤	ホール①A	1000点	別名“触手”。開いている時と閉じている時がある。
⑥	ホール①B	2000点	ここにボールを入れると、上画面のボーナスの倍率がアップ。
⑦	ホール①C	2000点	ある条件下で、ボーナス面への入口となる。
⑧	自玉	3000点	バンパーの配置を変え、ボーナス基準点を1000点上げる。
⑨	ホール①D	1000点	上部ゲートの左はしを通すと開き、通常はボールが落ちるのを防いでくれる。ある条件下ではボーナス面への入口となる。
⑩	バンパー	各200点	ボールが当たるとフラッシュする。配置は全部で8通り。
⑪	ハンド①A	2000点	ボーナスランプが桁上がりすると開く。
⑫	スイッチアイ	500点	下画面のボーナスの基準点を1000点アップさせる。
⑬	右ターゲット	1000～2000点	3つ全部を倒すと、ボーナスの倍率がアップする。
⑭	左ターゲット	1000～2000点	3つ全部を倒すと、ボーナスの倍率がアップする。
⑮	ボーナスランプ①B	0	卵にボールを当てると、1つずつ点灯。ランプは全部で9個。
⑯	マウス	0	左右ターゲットを全部倒すと開く。ここに入れるとボーナス。
⑰	卵①B	500点	10回ボールを当てると、エイリアンが出現する。
⑱	ハンド①B	2000点	左ターゲットを3つ共倒すとオープン。
⑲	ハンド①C	1000点	右ターゲットを3つ共倒すとオープン。

ボーナス画面は4タイプ

メインステージ以外に、下のようないかのような4つのボーナスステージが用意されています。ボーナスステージへ入る条件とそこでの目的は次の通りです。




入る条件

ボーナス倍率が奇数の時、ホールCにボールを入れる。

目的

ムカデを破壊する。6匹すべてを倒すと、ボーナスがある。




入る条件

ボーナス倍率が偶数の時、ホールDにボールを入れる。

目的

エイリアンをすべて破壊するのが目的。小エイリアンから狙え!




入る条件

ボーナスの基準値が偶数の時、ホールBにボールを入れる。

目的

バンパーのすぐそばにある目玉をすべて見開かせるとOK。



入る条件

ボーナス倍率が偶数の時、開いたマウスにボールを入れる。

目的

エイリアンとガイコツを穴に落とす。パーフェクト賞もある。


ハイスコアをめざすには

ボーナスとエクストラボールの
獲得が、高得点の決め手!!

ハイスコアの決め手は、上下画面にそれぞれあるボーナス。倍率や基準点をアップさせると、100万点以上の得点を、カンタンに取ることができます。

上画面のボーナスを狙うには、ひたすら、上部ゲートにボールを集めること（この時、台ゆらしのテクニックをマスターしているとラク）。下画面では、左右のターゲットを倒すことが、基本テクニックになります。

また、ボーナスランプすべてを点けてボーナス精算すると、エクストラボールがもらえます。



ラストチャンスをおのがすな!

最後のボールがアウトになると、1ボール追加を賭けたナンバーマッチがあり、スコアの下3けたと合うと、1ボール追加。

スコアと名前の登録



100万点以上を取ると、名前登録ができる!

100万点以上を獲得すると、左のような画面が現れ、プレイヤーの名前を登録することができます。

名前登録の方法は、方向キーの左右でアルファベットを選び、①ボタンで決定します (②でキャンセル)。

株式会社 ナグザット

〒113 東京都文京区湯島3-11-8

TEL.03-839-0080