

**HE**  
system  
PC Engine

**NEC**



©CAPCOM 1991, 1992, 1993  
Licensed to  
NEC Home Electronics, Ltd.

**HuCARD**

# ごあいさつ

このたびはNECのHuCARD『ストリートファイターIIダッシュ』をお買い上げいただき、誠にありがとうございました。

ご使用の前に、取り扱い方、使用上の注意等、この「取扱説明書」をよくお読みいただき、正しい使用法でご愛用ください。なお、この「取扱説明書」は大切に保管してください。

## ソフト使用上の注意

- 1 精密機器ですので、極端な温度・湿度条件下での使用や保管、および強いショックを避けてください。また、カードを無理に折り曲げたりしないでください。
- 2 端子部に触れたり、水にぬらす等して汚さないでください。故障の原因となります。
- 3 端子部が、もし汚れたときは、やわらかいガーゼ、またはエチルアルコール（消毒用アルコール）を染み込ませたガーゼで軽くふいてください。

## 健康に関する注意

本ソフトを使用される場合は、極力疲れた状態で使用することは避け、テレビ画面からできるだけ離れてゲームをしてください。

長時間ゲームを続ける場合は、健康のため、1時間ごとに10～15分の休みをとってください。

また、ごく稀に、強い光の刺激や、光の点滅を受けている時に、一時的に筋肉のけいれんや、意識の喪失等の症状が現れるという例が報告されています。こうした症状を経験したことがある人は、テレビゲームをする前に必ず医師に相談して下さい。また、テレビゲームをしていて、このような症状が起きた場合には、ゲームを止め、医師に相談してください。

**HuCARD** は **HE** 専用のゲームカードです。

※品質には万全を期していますが、万一製品に当社の責任による不都合がありました場合、新しい製品とお取りかえいたします。それ以外の責任はご容赦ください。※このソフトを当社に無断で複製すること、及び賃貸業に使用することを禁じます。

うんめい な かれ たたか つづ  
運命という名のもと、彼らは闘い続ける。

ひとみ うつ えいこう はいぼく  
その瞳に映るのは、栄光か敗北か…。

## もくじ 目次

もくじ 目次	1
そうさほうほう 操作方法	2
オプションモード	4
ゲームスタート&らんゆうたいせん 乱入対戦	5
VSバトルモード	6
プレイヤーのきほんそうさ 基本操作	8
ゲームルール&コンティニュー	10
ゲーム画面のがめんみかた 見方	11
とうじょうじんぶつ 登場人物プロフィール	12
ひっさつわざいちらんひょう 必殺技一覧表	24



## そうさほうほう 操作方法

### ラン RUNボタン

ゲームスタート：ゲームを始める時に押します。

ポーズ機能：6ボタンパッドの場合のみゲーム中に押すとポーズがかかります。もう一度押すと解除されます。

### +キー

各モードの選択：タイトル画面時のゲームスタートやオプションの選択及び、プレイヤーセレクトで使用します。

プレイヤー移動：プレイヤーの移動、ジャンプ、しゃがみ、ガードに使用します。

各ボタン操作は、初期設定です。オプションでボタンの設定は変更できます。(オプションの説明はP4で説明しています。)

### マルチタップ

マルチタップ(別売り)で、対戦プレーが可能となります。

マルチタップを接続する時は、一度電源を切ってから接続して下さい。

また、2P側からでも始められます。

マルチタップを接続していない場合は、1P専用の仕様になります。

〈リセットとポーズ機能について〉

マルチタップをセットしてある状態で3PコントローラーをつなげればRUNボタンでポーズ、セレクト・RUNの同時押しでリセットがかかります。



## 6ボタンパッド

ノーマル設定の場合、Ⅴ、Ⅵ、Ⅶ、はパンチボタンの弱、中、強に対応し、Ⅲ、Ⅱ、Ⅰはキックボタンの弱、中、強に対応しています。



## 3ボタンパッド

ノーマル設定の場合、Ⅲ、Ⅱ、Ⅰ、はパンチボタンの弱、中、強に対応し、セレクトボタンを押す事によってキックボタンの弱、中、強に切り替わります。セレクトボタンで交互に切り替わります。

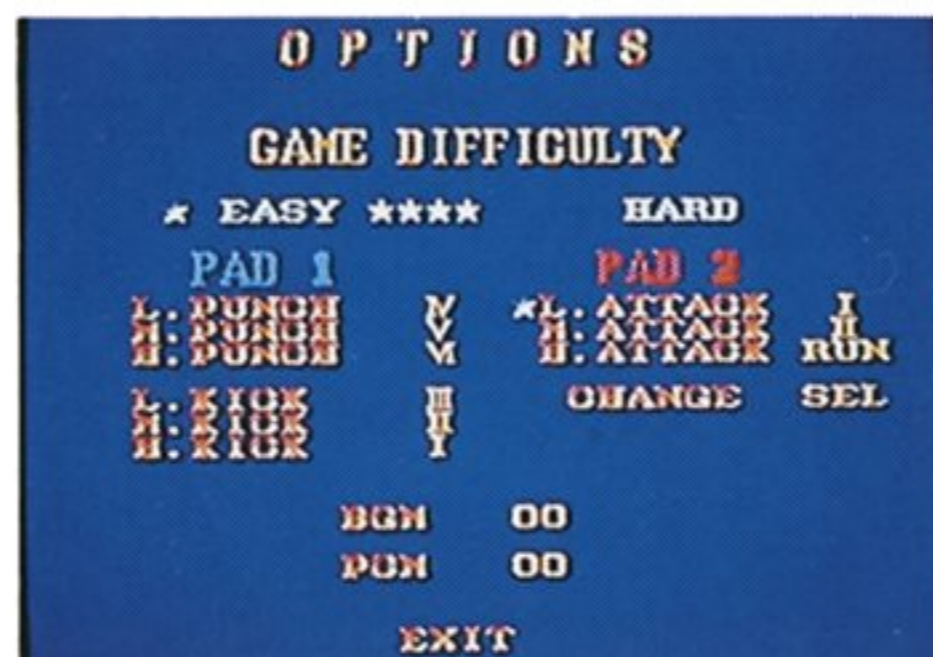


## 2ボタンパッド

ノーマル設定の場合、RUN、Ⅱ、Ⅰ、はパンチボタンの弱、中、強に対応し、セレクトボタンを押す事によってキックボタンの弱、中、強に切り替わります。セレクトボタンで交互に切り替わります。



# オプションモード



## なんい ど せってい 難易度設定

コンピューターの難易度を星の数で8段階まで設定出来ます。

## はいち せってい ボタン配置の設定

1P、2Pそれぞれのパンチ、キックボタンを好きなボタンに設定出来ます。ただし6ボタンパッドの場合、セレクト、RUNボタンの設定を変える事はできません。

※プレイヤーセレクト直後に、セレクトボタンを押した状態にしているとボタン配置変更専用画面になり、ボタン配置を変更出来ます。

※セレクトボタンはSELと表示されます。

## ミュージック&エフェクト

ゲーム中のミュージックやエフェクトを聞く事が出来ます。  
I ボタンを押すと曲が鳴り出し、II ボタンで曲が止まります。

# ゲームスタート & 乱入対戦<sup>らんにようたいせん</sup>



タイトル画面で **+** キーの上下、またはセレクトボタンでゲームスタートを選び、RUNボタンを押すとプレイヤーセレクト画面に変わります。



**+** キーで好きなプレイヤーを選択してボタンを押すと、闘いの始まりです。




ゲーム中に、乱入対戦が出来ます（別売りのマルチタップともう一つコントローラーが必要となります）。



ゲームプレイ中やプレイヤーセレクト時に、乱入したいコントローラーのRUNを押すと画面がプレイヤーセレクト画面に切り替わり、好きなキャラクターが選択できます。

乱入に勝った方のプレイヤーが、ひきつづきプレイすることが出来ます。



# VSバトルモード



## ハンディキャップ<sup>せってい</sup>設定

VSバトルでは二人でハンディキャップバトルをする<sup>こと</sup>ができます。  
+ を左右に動かす<sup>こと</sup>によって各プレイヤーのレベルが<sup>せってい</sup>設定できます。

## ステージ<sup>せんたく</sup>選択

1P側のセレクトボタンで、ハンディキャップ<sup>せってい</sup>設定とステージ<sup>せんたく</sup>選択<sup>せん</sup>を選択<sup>たく</sup>できます。

ステージ<sup>せんたく</sup>選択時に1Pの+を動かす<sup>こと</sup>により、好きなステージ<sup>せんたく</sup>を選択<sup>たく</sup>できます。(1P側がステージ<sup>せんたく</sup>選択をしている間は2P側はレベル<sup>せってい</sup>設定できません。) 1P側のRUN<sup>らん</sup>ボタンで<sup>けってい</sup>決定します。

※レベルが<sup>たか</sup>高いほど、<sup>こうげきりょく</sup>攻撃力と<sup>ぼうぎょりょく</sup>防御力が<sup>たか</sup>高くなります。





CHAMPION EDITION



# プレイヤーの基本操作



- ジャンプ：**+** を上方方向に入れます。  
前進：**+** を右に入れます。  
しゃがむ：**+** を下方方向に入れます。  
後退：**+** を左に入れます。  
ガード：**+** を左方向に入れます。


(プレイヤーが右向きの場合)

## パンチボタン&キックボタン

(オプションにより、設定変更ができます。)


- 弱パンチ・キックボタン：連射がききます。  
中パンチ・キックボタン：弱と強の中間  
強パンチ・キックボタン：破壊力があります。

# ガード




攻撃をせずに **+** キーを後ろに入  
ると敵の攻撃をガードできます。  
(但し、必殺技は約1/4のダメージ  
を受けます。)

**+** キーとボタンの組み合わせ  
せで投げる事ができます。



# 投げ技

# 気絶



一定時間操作不能になります。  
**+** キーとボタンの連打で素早く立  
ち直れるぞ!! ( **+** を左右に素早  
く振るのがコツ。)



# ゲームルール&コンティニュー

## ゲームルール

3本勝負で、先に2本先取した方が勝者です。

### 勝利の条件

- ①相手のバイタリティーをすべて奪ってしまった場合。
- ②制限時間内に勝負がつかなかった場合に、相手よりバイタリティーが多い場合。

引き分け等で4ラウンド目に進んだ場合、そのラウンドの勝者が先のラウンドに進めます(1Pの場合はゲームオーバーです)。

4ラウンド目も引き分けてしまった場合、ゲームオーバーとなります。

2P対戦の場合は、双方ゲームオーバーです。

## コンティニュー

### (対コンピュータ戦の場合)

ゲームオーバーになると、コンティニュー画面になります。

タイムが0になる前にRUNボタンでコンティニューできます。

### (対戦の場合)

ゲームオーバーになると、スコアの部分にコンティニューが表示されます。タイムが0になる前にRUNボタンでコンティニューできます。

# がめん みかた ゲーム画面の見方



- ① : 1P側のスコアです。
- ② : 2P側のスコアです。
- ③ : ハイスコアです。
- ④、⑤ : 勝利マークです。勝つと1本に1個表示されます。
- ⑥ : 1P側がダメージを受けると、メーターが減ります。
- ⑦ : 2P側がダメージを受けると、メーターが減ります。
- ⑧ : K.O.マークです。どちらかのバイタリティーが少なくなると赤く点滅します。
- ⑨ : 残り制限時間が表示されます。



とうじょうじんぶつ  
登場人物プロフィール

リュウ  
**RYU** (日本代表)



もっともスタンダードな**PLAY**  
**YER**。離れ技の波動拳、強力  
な昇龍拳には昔から定評がある。

ひっ 必 殺 技

は どうけん  
波動拳  
しょうりゅうけん  
昇龍拳  
たつまきせんぷうきゃく  
竜巻旋風脚

ホンダ  
**E・HONDA** (にほんだいひょう  
日本代表)

ジャパニーズ・レスラー。  
スモ어의驚異を世界に知らしめ  
んと闘いの旅に出た。日本人  
の根性を見せてくれるに違  
ない。

ひっ さつ わざ  
必・殺・技

ひゃくれつは て  
百裂張り手  
スーパー頭突き





ブランカ  
**BLANKA** だいひょう  
ブラジル代表

かれ そだ 彼の育った環境は、かんきょう 肉体をも変  
か 化させた。

そのスピードで連続攻撃された  
れんぞくこうげき 一人 ひと たりたまりもないだろう。

ひっ さつ わざ  
必・殺・技

エレクトリックサンダー  
ローリングアタック





ガイル  
**GUILE** アメリカ代表

冷静な判断力で、技を繰り出す。  
キック技が得意。  
中でもサマーソルトキックは超  
破壊力。

必・殺・技

ソニックブーム  
サマーソルトキック



CHAMPION EDITION



ケン  
**KEN** アメリカ代表だいひょう

リュウとほとんどごかく ちから も互角の力を持つ。  
アメリカにむしゃしゆぎょう武者修行に  
いっていた。

ひっ さつ わざ  
**必・殺・技**

は どうけん  
**波動拳**  
しょうりゅうけん  
**昇龍拳**  
たつまきせんふうきゃく  
**竜巻旋風脚**



チュンリー  
**CHUN-LI** ちゅうごくだいひょう  
中国代表

すばや うご あいて ほんろう  
素早い動きで、相手を翻弄する。  
こんかいゆいつ じょせいかくとう か  
今回唯一の女性格闘家。

ひっ さつ わざ  
必・殺・技

ひゃくれつ  
百裂キック

スピニングハードキック



CHAMPION EDITION



ザンギエフ  
**ZANGIEF** れんだいひょう ソ連代表

うご にぶ 動きは鈍いが、はがね からだ も 鋼の体を持っている。

パイルドライバー、ブレンバスター、などのプロレスわざ技がだいとく大得意。

ひっ さつ わざ  
必・殺・技

ダブルリアット  
スクルーパイルドライバー





ダルシム  
**DHALSIM** インド<sup>だいひょう</sup>代表

ヨガの秘法<sup>ひほう</sup>で、人間離れ技<sup>にんげんはな わざ</sup>をや  
ってのける。  
動き<sup>うご</sup>が鈍い<sup>にぶ</sup>のが唯一<sup>ゆいいつ</sup>の弱点<sup>じゃくてん</sup>。

ひっ さつ わざ  
必・殺・技

ヨガファイヤー  
ヨガフレイム





# バイソン M·BISON

アメリカ代表 だいひょう

せかいいち 世界一のボクサーを目指しているが、くため 食う為にストリート・ファイターをやっている。

ひっ 必・さつ 殺・わざ 技

ダッシュストレート  
ダッシュアッパー  
ターンパンチ



バルログ  
**BALROG** だいひょう スペイン代表

美びに対して異常たいな執着いじょう心しゅうちやくしんがあり  
美しいものうつくの以外いがいは、存在そんざい価値かちさ  
えも、無いなと思おもっている。

必ひっ・殺さつ・技わざ

ローリングクリスタルフラッシュ  
イズナドロップ  
フライングバルセロナアタック





サガット  
**SAGAT** だいひょう タイ代表

かつて格闘技の帝王と呼ばれた  
がリュウに敗れ、再び帝王とな  
るべく立ち上がった。

ひっ さつ わざ  
必・殺・技

タイガーショット  
グランドタイガーショット  
タイガーアッパーカット  
タイガークラッシュ





ベガ  
**VEGA**

あくそしき  
悪の組織 シヤドルー

あく  
悪のオーラに身を包み、憎し  
み<sup>けん</sup>の拳<sup>せ</sup>で攻めてくる。  
みづか<sup>さいきょう</sup>自ら最強<sup>な</sup>を名のり、格闘王<sup>かくとうおう</sup>  
の名<sup>な</sup>を欲しいま<sup>ほ</sup>まにしている。

ひっ さつ わざ  
必・殺・技

サイコクラッシャーアタック  
ダブルニープレス  
ヘッドプレス



CHAMPION EDITION



ひっさつわざいちらんひょう  
**必殺技一覧表**


(プレイヤーが右を向いている場合)

ひっさつわざめい 必殺技名	コントローラー操作
は どうけん 波動拳、ヨガファイヤー、 タイガーショット	+ ↓ ↘ → でパンチボタン
しょうりゅうけん 昇龍拳、タイガーアッパーカット	+ → ↓ ↘ でパンチボタン
たつまきせんぶうきやく 竜巻旋風脚	+ ↓ ↙ ← でキックボタン
ひゃくれつ は て 百裂張り手、エレクトリックサンダー	パンチボタンを連打
スーパー頭突き、ソニックブーム、 ローリングアタック、 ローリングクリスタルクラッシュ、 サイコクラッシャーアタック、 ダッシュストレート	+ ← にしばらく引き → と同時にパンチボタン
サマーソルトキック、スピニングバードキック、ヘッドプレス	+ ↓ にしばらく引き ↑ と同時にキックボタン
ひゃくれつ 百裂キック	キックボタンを連打
ダブルリアット	パンチボタンを3つとも同時に押す

(プレイヤーが右を向いている場合)

ひっさつわざめい 必殺技名	コントローラー操作
スクリューパーイルドライバー	相手の近くで <b>+</b> キーを1回転してパンチボタン
ヨガフレイム	<b>+</b> <b>←</b> <b>↙</b> <b>↓</b> <b>↘</b> <b>→</b> でパンチボタン
ダッシュアッパー、 ダブルニープレス	<b>+</b> <b>←</b> にしばらく引き <b>→</b> と同時にキックボタン
ターンパンチ	パンチボタン3つか、キックボタン3つを押しっぱなしの状態から離す
フライングバルセロナアタック	<b>+</b> <b>↓</b> にしばらく引き、 <b>↑</b> と同時にキックボタンで飛んだ後、相手の近くでパンチボタン
イズナドロップ	<b>+</b> <b>↓</b> にしばらく引き、 <b>↑</b> と同時にキックボタンで飛んだ後、相手の近くで <b>+</b> キーを入れながらパンチボタン
グラントイガーショット	<b>+</b> <b>↓</b> <b>↘</b> <b>→</b> でキックボタン
タイガークラッシュ	<b>+</b> <b>↓</b> <b>→</b> <b>↗</b> でキックボタン

CHAMPION



EDITION

●製作●

株式会社カプコン

●発売元●

日本電気ホームエレクトロニクス  
株式会社

NEC