

**HE**  
system

PC Engine

Vol.59

© 1993 HUDSON SOFT

バックアップ  
メモリ  
対応ソフト

パワーテニス  
**Power Tennis**



HUDSON GROUP  
**HUDSON SOFT**®

**HuCARD**

このたびは、ハドソンのゲームソフトをお買い上げいただき、誠にありがとうございました。  
ご使用前に、この「取扱説明書」をよくお読みいただき、正しい使用方法でご愛用ください。

## ●取り扱い上のご注意

- ①精密機器ですので、極端な温度・湿度条件下での使用や保管、および強いショックを避けてください。また、カードを無理に折り曲げたりしないでください。
- ②端子部に触れたり、水にぬらす等して汚さないでください。故障の原因となります。
- ③端子部が、もし汚れたときは、やわらかいガーゼ、またはエチルアルコール（消毒用アルコール）を染み込ませたガーゼで軽くふいてください。
- ④絶対に、分解しないでください。万一、分解された場合、当社では保証できなくなります。

## ●健康に関する注意

本機を使用される場合は、極力疲れた状態で使用することは避け、テレビ画面からできるだけ離れてゲームをしてください。長時間ゲームを続ける場合は健康のため、1時間ごとに10～15分の休みをとってください。

ごく稀に、強い光の刺激や、光の点滅を受けている時に、一時的に筋肉のけいれんや、意識の喪失等の症状が現れるという例が報告されています。こうした症状を経験したことのある人は、テレビゲームをする前に必ず医師に相談してください。また、テレビゲームをしていて、このような症状が起きた場合には、ゲームを止め、医師に相談してください。

**HuCARD** は **HE** 専用のゲームカードです。


### ※リセット方法

ゲーム中にRUNボタンを押しながらSELECTボタンを押すと、ゲームを最初からやりなおすことができます。

※品質には万全を期していますが、万一製品に当社の責任による不都合がありました場合、新しい製品とお取りかえいたします。それ以外の責任はご容赦ください。※このソフトを当社に無断で複製すること、及び賃貸業に使用することを禁じます。

# GAME START

タイトル画面でモードをセレクトします。  
 選べるモードは3つ。シングルは1対1  
 の対戦、ダブルスは2対2の対戦です。  
 ワールドツアーはオリジナルキャラでト  
 ナメントを勝ち抜きます。  
 方向キーで選択、①ボタンで決定です。  
 ワールドツアーのみセーブができます。



## MODE SELECT

【モードセレクト】

**SINGLES** 対コンピュータか人  
 間同士の対戦が選べま  
 す。観戦をするウォッチモードも選べます。

**DOUBLES** 1人から3人まで  
 はコンピュータとの  
 対戦です。4人とも人間での対戦やウォッ  
 チモードも選べます。組み合わせは5種類。

**WORLD TOUR** オリジナ  
 ル選手を作  
 成し、5年間のうちに世界大会制覇をめざ  
 します。シングルとダブルスがあります。

## CONTENTS

【目次】

CONTROLLER	2	WATCH	8
PICTURE	3	WORLD TOUR	9
SINGLES / DOUBLES	4	Power Tennis RULE	11
PLAYER LIST	6	BALL TYPE	12

# CONTROLLER

## 1 ボタンの名称と役割

方向キー  
キャラの操作やコマンド選択時に使用します。

SELECTボタン  
ポーズ機能です。ゲームを一時中断できます。



IIボタン  
ラケットを振る。コマンドのキャンセル。

Iボタン  
ラケットを振る。コマンドの決定にも使用します。

RUNボタン  
ポーズがかかり、現在の得点が表示されます。

## 2 基本操作

### ①サーブ

①ボタン1回でボールを上へ投げます。もう1度押すとラケットを振ります。うまくタイミングをとらないとフォルトなどのミスサーブになってしまいます。



### ②打つ

①またはIIボタンでラケットを振ります。ボールの方向とタイミングによって打ち方や強さ、飛距離、球種などが決まります。

### ③多人数プレイ

マルチタップをつなぐと4人までの対戦ができます。各人好きな選手を選べます。誰がどのキャラクターを操作しているのかはオプションで表示できます。

# PICTURE

## 1 プレイ画面の見方

球種表示

サービスエリア

相手コート内のこのエリアにサーブを打ち入れます。その際、自キャラと対角線にあるサービスエリアに入れます。

スコア表示



ダブルスコートライン


シングルコートライン

■コートの大きさ

シングルとダブルスではコートの横幅が変わります。シングルは内側のコートラインを、ダブルスは外側を使用します。

## 2 画面設定について

画面設定は、オプションで変更できます。オプション画面はサーブを打つ前にRUNボタンで呼び出せ、①ボタンで切り換えます。



VOICE

音声表示の有無を設定します。サーブの判定やスコアの読み上げを行います。

SCORE

ONにすると、スコアが画面の左下に常に表示されるようになります。

MARK

プレイヤーの番号を表示します。自分の選手を確認してください。

BALL

球種の表示をします。打った弾がどんな性質のものが瞬時に表示されます。

COLOR

ボールの色を選択します。コートの色にあわせて見やすい色を選んでください。

# SINGLES/DOUBLES

## 1 プレイ人数セレクト

プレイする人数を選択します。コンピュータも含め、様々な組み合わせが可能です。



## 2 選手セレクト

26人の選手から利き腕や得意技などを考慮し、好みのプレイヤーを選んでください。



## AUTO/MANU機能

AUTOは、キャラがボールを自動的に追う機能です。もちろん自分で操作することも可能です。選ぶと、キャラの上に妖精が現れます。



### 3 コートセレクト

プレイするコートを選択します。コートによってボールの弾み方やスピードが違いますので、注意して選んでください。



### コート解説

#### ハード

ボールが高く跳ね上がります。球種の違いがよくわかります。

#### ローソ

ボールは低く跳ね、弾足が早くなります。グリーンの鮮やかなコートです。

#### クレイ

低く跳ねますが、弾足は遅くなります。プレイしやすく、初心者向けです。

### 4 Setセレクト

1セットマッチか3セットマッチかを選びます。

ルールや勝利条件に違いはありません。1セットは6ゲーム先取です。→P11

セット選択画面の下に出ている表示は、セレクトしたプレイヤーの特徴です。


この時点で気に入らなければ⑩ボタンで変更できます。

この時点で気に入らなければ⑩ボタンで変更できます。




# PLAYER LIST

	<b>エドボリ</b> SERVE&VOLLEY	
	188cm	77kg
世界一のポレーヤーと異名をとる。スウェーデン出身。		

	<b>クリエ</b> BASELINER	
	185cm	78kg
ハイパワーなグランドストローカー。アメリカ出身。		


	<b>ベッカー</b> ALLROUND	
	192cm	85kg
ウルトラブンブンサーブという妙な技を持つ。ドイツ出身。		


	<b>ステッピ</b> SERVE&VOLLEY	
	192cm	79kg
キレイなサーブと鮮やかなネットプレイ。ドイツ出身。		


	<b>オンドレ</b> BASELINER	
	188cm	79kg
グランドストローカーだが、高年齢である。チェコ出身。		


	<b>テンプラス</b> SERVE&VOLLEY	
	182cm	75kg
200kmオーバーの豪快なサーブを打つ。アメリカ出身。		


	<b>フォルシェ</b> SERVE&VOLLEY	
	190cm	80kg
左から繰り出すサーブとボレーがウリ。フランス出身。		

	<b>アシカ</b> BASELINER	
	180cm	79kg
強力なバックハンドが最大の特徴。アメリカ出身。		

	<b>チャン</b> BASELINER	
	173cm	65kg
球会一タフですばやいキャラクター。アメリカ出身。		

	<b>イバビチ</b> ALLROUND	
	193cm	73kg
早いサーブにパワフルなバックハンドを持つ。ユーゴ出身。		

	<b>ウィトーン</b> ALLROUND	
	193cm	83kg
ソツのないオールラウンドプレイヤー。アメリカ出身。		

	<b>マケヘンド</b> SERVE&VOLLEY	
	180cm	75kg
左利き特有のサーブ&ボレーを持つ。アメリカ出身。		



## マッシュウ



SERVE&amp;VOLLEY

185cm

80kg

世界ランク上位を狙える日本期待の選手。日本出身。

## モニカ



BASELINER

175cm

53kg

女子ツアーのハードヒッター。ユーゴ出身。

## ステフィー



SERVE&amp;VOLLEY

175cm

59kg

最強のフォアハンドストロカー。ドイツ出身。

## サバチン



ALLROUND

173cm

59kg

ストローク、ボレー共にこなす選手。アルゼンチン出身。

## マルチロバ



SERVE&amp;VOLLEY

173cm

65kg

弱点の見つからないパーフェクトな選手。アメリカ出身。

## サンチョン



ALLROUND

169cm

50kg

パワーヒッターだが、小技も得意である。スペイン出身。

## カプティ



BASELINER

170cm

61kg

パワフルなサーブと強いフラットが特徴。アメリカ出身。

## ノボナト



SERVE&amp;VOLLEY

174cm

65kg

武器はボレーのみ。前衛での打ち合いになる。チェコ出身。

## フェルナン



BASELINER

178cm

59kg

全体的にバランスの取れた選手である。アメリカ出身。

## コンチネス



BASELINER

170cm

59kg

武器はストロークのみ。真面目な試合展開。スペイン出身。

## マニュマニュ



BASELINER

173cm

57kg

特に特徴のない平凡なベースライナー。スイス出身。

## ハイオク



ALLROUND

164cm

58kg

特に特徴のないオールラウンド選手。アメリカ出身。

## フューバー



BASELINER

173cm

54kg

フォアが強いが、そのほかに特徴はない。ドイツ出身。

## キミコ



ALLROUND

163cm

51kg


ボレーも使えるオールラウンドタイプ。日本出身。

## WATCH

ウォッチモードは観戦専門のモードです。好きな選手、好きなコートを選択すると自動的に試合が始まります。途中、選手を操作してゲームに参加することはできません。コンピュータが勝敗がつくまで、勝手に試合を進めます。終わらせたいときは、リセットをかけてください。

観戦モードでタイミングの取り方や球種の違いを覚え、実戦に役立ててください。

SETS MATCH	
2000	000000
プレイヤー1 2000 プレイヤー2	150CM 77KG
プレイヤー1 2000 プレイヤー2	175CM 130KG
 	VS
 	



# WORLD TOUR

## 1 ストーリー

3年間、ワールドツアーに参加し、ワールドチャンピオンをめざしてください。

ワールドチャンピオン  
になるには



世界各国で開かれる、ツアーすべてのチャンピオンになることが条件です。ツアーはトーナメント方式で展開されます。

1年間に世界で“かいさいされる”5つの大会  
-WORLD TOUR-  
に5年間に“けせんがて”できるしらくお  
おなたにおだえられました。

この5年のうち“かからず”  
ワールド“チャンピ”オンにがってお



### バトツツ

- セイベツツ ◆ オトコ
- カミ : 1
- ハダ : 1
- キキウテ : ミキ
- ユニフォーム : 1
- タイフ : サーフ&ホレー 1



- フォアハンドⅠ - フラット
- フォアハンドⅡ - スライス
- バックハンドⅠ - フラット
- バックハンドⅡ - ロフ

EXIT

## 2 キャラ メイキング

外見の特徴や利き腕、攻撃パターンなど好きなデータを選んで組み合わせ、あなただけのオリジナル選手を作ります。3年間同じキャラクターで戦いますので、慎重に作ってください。

## 3 セーブ

(自動バックアップシステム)

ワールドツアーモードのみセーブができます。セーブはランキングが表示されている画面(写真参照)で自動的に行われます。

## SPORT NEWS

どのモードでも試合終了後、スポーツニュースがあります。各選手の得点数やサーブの成功率などの試合データがわかります。①ボタンで画面を先へ送ります。

## RANKINGS

1	マッシュウ	/	キミコ	4
2	マクヘント	/	ハイオリ	3
3	ウィトーン	/	フューバー	2
	・チャン	/	フェルナン	2
5	エトホホリ	/	ハトツシ	1
	・イハヒツチ	/	マニユマニユ	1
	・アシカ	/	コンチネス	1
	・テンポラス	/	ノホナト	1
	・フォルシェ	/	カフティ	1
	・オントレ	/	サンチョン	1



# Power Tennis RULE

## 1 得点方法および勝利条件

1ゲームは4ポイント先取。  
2ゲームの差をつけて、6ゲーム先取したチームがそのセットの勝利者です。  
(5対6では勝利できない)6対6になるとタイブレイクになります。タイブレイクは7ポイント先取です。

6ゲーム先取  
ゲームカウント 5対5を  
テース。6対6となった時  
はタイブレイクを行なう

タイブレイクでは  
7ポイント先取  
した方が勝者  
です



## 2 サーブ権

サーブ権は1ゲームごとに移ります。

自分側と相手側、交互にサーブを行います。2回続けてフォルト(ミスサーブ)した場合は、相手側の得点となります。

サーブ権の移動も、コンピュータが自動で行います。

## 3 コートチェンジ

奇数ゲームが終わるごとにコートチェンジを行います。つまり第1ゲームのあとは、2ゲームごとにチェンジを行うわけです。



# BALL TYPE

## SL【スライス】

落下後、水平に滑って伸びる球質です。低く跳ね返って打ちにくい球です。ボールに逆回転をかけて打つとスライスになります。



## FL【フラット】

まっすぐ飛ぶ素直な球質です。回転もかかっていません。ラケットの面をボールに直角に当てるようにすると、フラットになります。



## TS【トップスピン】

落下後、大きく弾む球質です。かなり高く跳ね上がるので、打ち返すのは困難です。ボールに順回転をかけることにより可能です。



## SM【スマッシュ】

ボールを頭の上から叩きつけるように、相手コートに打ち入れます。非常に速く、鋭く跳ね返る球質になり、かなりの威力があります。



## VO【ボレー】

バウンドなしで、ボールを打ち返します。

その性質上、ネット際で出ることの多い打法。ボレーの打ち合いになる試合もあります。



## LB【ロブ】

高く山なりに打ち上げ、相手のベースラインを狙う打法。

ロブはスマッシュで返球されやすいので、注意して打ってください。



## TL【トップスピンロブ】

ロブに似ていますが、より落下角度が急で、そのうえ高く跳ね返る性質があります。成功すればかなり有効な、攻撃技になります。



## JP【ジャンピング】

普通にラケットを振っても遠くまで届きそうにないボールは、自動的に飛びついて球を打ち返します。これらすべてをJPと表示します。



ハドソン●ユーモアネットワーク

# HUMOR NETWORK

雑誌じゃ読めない ゲーム情報満載!

ハドソンでは、ユーザーのみなさんのための  
会報誌「ユーモアネットワーク」を毎月発行  
しています。ハドソンの最新ソフト情報ほか  
開発中の裏話など情報がいっぱい! この見  
本誌を希望する方はソフトと同封のアンケ  
ートはがきにある「見本誌希望」の欄に○をつ  
けて送ってください。見本誌をお送りします。



▲見本誌

●会員特典(全員にプレゼント!)

「ユーモアネットワーク」の会員にな  
ると、会員証のほかに、「1993ハドソン  
CD-ROM音楽全集」などの特製グ  
ッズを全員にプレゼントします。



# 会員募集中!!



■本社

〒062 札幌市豊平区平岸3条5丁目1番18号 ハドソンビル TEL 011-841-4622 FAX 011-821-1854

■ハドソン札幌

〒062 札幌市豊平区平岸2条6丁目1番14号 三菱ビル2階 TEL 011-841-4622 FAX 011-841-9158

■ハドソン東京

〒162 東京都新宿区市谷田町3丁目1番1号 ハドソンビル TEL 03-3260-4622 FAX 03-3235-4653

■ハドソン名古屋

〒450 名古屋市中村区名駅5丁目3番8号 名駅モビル9階 TEL 052-551-4622 FAX 052-551-4628

■ハドソン大阪

〒542 大阪市中央区東心斎橋1丁目1番10号 大阪利権会館ビル5階 TEL 06-251-4622 FAX 06-251-6244

■ハドソン福岡

〒810 福岡市中央区天神5丁目7番3号 福岡天神北ビル4階 TEL 092-733-4622 FAX 092-733-6204

HuCARD はハドソンの商標です

