

# 爆進！フェイスの強カラインナップ！！

## 新STG製作開始！

前後左右にスクロールするフィールドで敵を撃て！



「不思議の国のアリス」  
定価6400円(税別)



「琉球」  
定価5400円(税別)



「大迫力のSTG」  
定価5000円(税別)



「はこい」第2弾  
定価6400円(税別)



サイバークロス  
変身ACTの決定版  
定価6800円(税別)



麻雀学園MILB  
麻雀学園が復活！  
定価7800円(税別)

熱中世代を応援する  
**FACE**

〒164 東京都中野区  
弥生町1-9-8  
03(375)7009



## ゲームの仕方

### ●ゲームのはじめかた


プレイヤーは、特別捜査官・クロスワイパーを操作して、ドーマの異空獣たちと戦います。ランボタンを押すとゲームがスタートします。ゲームオーバー直後、3回までならコンティニューできます。コンティニューは武器のレベルなどはそのまま、スタートします。セレクトとランを同時に押すとリセットです。

### ●ゲームのルール


プレイヤーは敵のダメージを受けるとライフが減っていき、ライフゲージがすべてなくなるとゲームオーバーです。何もない所に落ちてしまった場合もミスになります。各ステージの始めは人間ですがライフゲージが青になるまで増えるとセレクトボタンで変身できます。得点、制限時間はありません。

## 新たな戦いがはじまる！

世界征服をねらうDr.ノズミーの悪夢から数年、地球に再び侵略者が現れた。その名はドーマ。美しい地球をわが物にしようとする異空間からやってきたのだ！このことをキャッチした、銀河警察機構は緊急に、クロスワイパーを派遣した。クロスワイパーはドーマの侵略基地が新宿にあることをつきとめ、新宿にむかう。行け、戦え！クロスワイパー！！



## パッドの使い方と名称



十字キー  
クロスワイパーの移動に使います。入口の前で上を押すと中へ入ることができます。

セレクトボタン  
クロスワイパーに変身する時に、使います。

ランボタン  
スタートする時に使います。ゲーム中はポーズです。

- ②ボタン  
攻撃ボタン。エレベータでも使用。
- ①ボタン  
ジャンプ。①+②ボタンでターンキック。


## 画面のみかた



- ①ライフゲージ  
赤、緑、青の3段階に分かれている。青で変身可能になる。
- ②武器表示  
クロスワイパーに変身した時の武器を表示。武器は3種類。
- ③武器レベル  
現在、使用している武器のレベルを表示。レベルは6までである。
- ④キャノンゲージ  
ガンの弾丸の残り数を表示。1自盛は8発分。

## 基本動作

これがクロスワイパーの基本動作だ。キミの操作だけで、多彩な攻撃が可能。しっかり操作方法をマスターしてドーマを倒そう。



### ●ジャンプ



①ボタンでジャンプ。空中でも十字キーで制御できるぞ！

### ジャンプキック




ジャンプ中に②ボタンを押すとジャンプキック。

### ●しゃがむ




十字キーの①でしゃがむ。しゃがんだままでも攻撃できるよ。

### しゃがんでキック



十字キーの①と②を押しながら②ボタンを押すとしゃがみキック。

### ●おりる




十字キーの①+②ボタンで、クロスワイパーが、一段下に降る。

### しゃがんでパンチ




十字キーの①を押しながら②ボタンを押すとしゃがんでパンチ。

### 転送機の使い方




転送機の中で十字キーの②を押すと別の転送機に転送される。

### エレベータの移動




十字キーの①②でエレベータが上下し、②ボタンで外に出られる。

### ターンキック



①+②ボタンでターンキック。ライフを1ポイント消費する。

### ●キック



十字キーの②を押しながら②ボタンを押すとキック攻撃。

### ●パンチ



②ボタンをそのまま押せばパンチ攻撃する。

**●使用上の注意**

①精密機器ですので極端な温度・湿度条件下での使用や保管、および強いショックを避けてください。またカードを無理に折り曲げたりもしないでください。

②端子部に触れたり、水にぬらす等して汚さないでください。故障の原因となります。

③シンナー、ベンジン等の揮発油でふかないでください。

④テレビ画面からできるだけ離れて(2メートル程度)プレイしてください。


⑤長時間プレイする場合は、健康のため、1時間ごとに5～10分の小休止をとってください。

**HuCARD**はH-E専用のゲームカードです。  
※品質には万全を期していますが、万一製品に当社の責任による不都合がありました場合、新しい製品とお取りかえいたします。それ以外の責任はご容赦ください。このソフトを当社に無断で複製すること、及び貸借業に使用することを禁じます。



# 武器をレベルアップだ!

サイバークロスは変身すると、ソード、ブーメラン、ガンのどれかが、使えるようになる。パワーユニットの色によって使える武器が変化するぞ! 同じパワーユニットを取りつづけると武器L1からL6まで上がっていく。



ブルーワイバーの武器はガン。武器のパワーは5段階。3方向にも射てるようになる。

グリーンワイバーの武器はブーメラン。レベルによって投げる数が増える。

レッドワイバーの武器はソード。その威力は3段階で、L6で、離れた敵も攻撃できる。

	ガン	ブーメラン	ソード
L1			
L2			
L3			
L4			
L5			
L6			


普段は、普通の人間として行動しているが、ライフが青ゲージになると変身できるぞ!

# クロスワイバー


クロスワイバーの各アイテムやパワーアップの秘密を完全大公開! ドーマ軍と戦う前に必ず読んでおこう。さらに全ストーリーも紹介してあるぞ。

## アイテムでパワーアップせよ!


クロスワイバーはアイテムを取ることでパワーアップしていく。とりもらずと勝つのはおもしろいぞ!




**キャリアー**  
ゲーム中に出現するキャリアーを攻撃するとアイテムに変化するぞ!



**ライフカプセル**  
ライフが回復する。青は2、緑は4、赤は8ポイント、それぞれ回復する。




**パワーユニット**  
ユニットの色によって3種類の武器が使えるようになる。




**キャノンユニット**  
ガンの弾丸を補給する。1度に、青に変身中は32発、他の時は16発補給。

## ライフをためて変身せよ


クロスワイバーは最初、普通の人間だが、ライフゲージが青ゾーンまで上昇すると、セレクトボタンを押して変身することができる。だが、ダメージを受けすぎて、ライフゲージが赤ゾーンまで減ると変身がとけてしまうのだ!



はじめて、変身した時は、レッドワイバーになる。



ブルーユニットを取るとブルーワイバーに変身する。



グリーンユニットを取るとグリーンワイバーに変身する。

そして最終決戦へ

**第12話 決戦 / ドーマ城**  
ついに最終決戦地、ドーマ城に潜入! クロスワイバーがんばれ!!

数々の戦いを勝ちぬいたクロスワイバー。ついにドーマを追いつめ、最終決戦をいどむ。地球の平和をとりもどすため、ドーマを倒せ! クロスワイバー!!

**第8話 発電所を救え!**  
原子力発電所をドーマに占領されてしまった。

**第9話 ハイテクビルを解放せよ。**  
迷路と化した高層ビルでのドーマ軍との死闘。

**第10話 地獄の古代遺跡**  
発見された地下の秘密基地は...

**第11話 疾走 エアバイク!**  
下水道をエアバイクで突き抜ける! 壁に当たるとダメージだ!!

**第4話 カエルバーナーの逆襲**  
あのカエルバーナーがドーマの手でパワーアップしてよみがえった。

**第5話 潜入 / バイオ研究所**  
異空間を強力にするために建てられたバイオ研究所へ忍びこめ!

**第6話 謎の石柱を越えろ!**  
突如、出現した石柱群。ドーマ軍のしわざだ!

**第7話 地下採掘場の死闘**  
ドーマが採掘場の恐竜をよみがえらせた。

**第1話 出動 クロスワイバー!**  
新宿に急行したクロスワイバー。ドーマ軍との死闘の始まりだ!

**第2話 恐怖の武装超特急**  
ドーマが極秘に完成させた、武装リニアカーに潜入したか...!

**第3話 決死のハイウェイバトル**  
エアバイクに乗って、敵の飛行部隊と決戦。自動連射で敵をたたけ!

ボスは分離している時だけ攻撃が可能。中心を狙い射て。

# クロスワイバー 戦いのストーリー

### フェイススクランブルクラブ 入会のお知らせ

フェイス・スクランブルクラブは、フェイスのファンが集まるファンクラブです。入会すると、最新ゲーム情報満載の会報や楽しい特典がいっぱい! 入会金は不要。フェイスのゲームが大好きな方なら大歓迎です。ハガキで申し込んでください。あて先は、プレゼントと同じです。

### プレゼントのお知らせ

アンケートのハガキに答えて下さい。抽選で、はにいのCDを10名様にプレゼントいたします。

#### あて先

〒164 東京都中野区弥生町1-9-8 (株)フェイス・スクランブル係

キミの名前・住所・年齢を忘れずに書いて下さい。なお、当選の発表は賞品の発送をもって代えさせていただきます。

キミとフェイスをつなぐ情報ネットワーク

情報満載  
フェイス  
フレンドコール

03-372-8742

