

**HE**  
system

PC Engine

# 高橋名人の

**Vol.49**

©1992 HUDSON SOFT

# 新冒険集



HUDSON GROUP  
**HUDSON SOFT**

**HuCARD**

©LIGHT & SHADOWS, INC. SUSUMU MATSUSHITA

このたびはハドソンのHuCARD、<sup>たかはしめいじん しんぼうけんじま</sup>“高橋名人の新冒険島”を  
お買い上げいただき、<sup>まこと</sup>誠にありがとうございました。

<sup>しょう まえ</sup>ご使用前に、<sup>とりあつか</sup>取扱い方、<sup>しょうじょう</sup>使用上の注意等、この「<sup>とりあつかいせつめいしょ</sup>取扱説明書」をよくお読みい  
ただき、<sup>ただ</sup>正しい<sup>しょうぼう</sup>使用方法で<sup>あいよう</sup>ご愛用ください。なお、この「<sup>とりあつかいせつめいしょ</sup>取扱説明書」は大切に<sup>たいせつ</sup>  
保管<sup>ほかん</sup>してください。

**1** <sup>せいみつ き</sup>精密機器ですので、<sup>きょくたん おんど</sup>極端な温度・湿度条件下での使用や  
保管、および強い<sup>つよ</sup>ショックを<sup>さ</sup>避けてください。また、カ  
ードを無理に<sup>むりにお</sup>折り曲げたりしないでください。

**2** <sup>たんしぶ</sup>端子部に<sup>ふ</sup>触れたり、<sup>みず</sup>水にぬらす等して<sup>なご</sup>汚さないでくださ  
い。故障<sup>こしょう</sup>の原因<sup>げんいん</sup>となります。

**3** <sup>たんしぶ</sup>端子部が、もし<sup>よご</sup>汚れたときは、やわらかいガーゼ、また  
はエチルアルコール（消毒用アルコール）を<sup>しみこ</sup>染み込ませ  
たガーゼで<sup>かる</sup>軽くふいてください。

**4** テレビ画面<sup>がめん</sup>からは、できるだけ<sup>はな</sup>離れて（2メートル程度）  
プレイしてください。

**5** <sup>ぜったい</sup>絶対に、<sup>ぶんかい</sup>分解しないでください。万一、<sup>まんいち</sup>分解された場合、<sup>ばあい</sup>  
<sup>どうしや</sup>当社では<sup>ほしょう</sup>保証できなくなります。

※リセット方法

ゲーム中にRUNボタンを押しながらSELECTボタンを押すと、ゲームを最初からやりなおすこと  
ができます。



**HuCARD**は<sup>せんよう</sup>HE専用のゲームカードです。

※品質には万全を期していますが、万一製品に当社の責任による不都合がありました場合、新しい製品とお取りかえいたし  
ます。それ以外の責任はご容赦ください。※このソフトを当社に無断で複製すること、及び賃貸業に使用することを禁じます。


# ものがたり STORY

ここ平和の国アドベンチャーアイランドでは、今日は島をあげての大騒ぎ。なぜかって…。それは、名人とミスアイランドのティナとの結婚式が行われているからです。アイランドのみんが教会に集まって、名人とティナを祝福していると、そこへポヤンスキー伯爵が

やって来たから大変です。実はこのポヤンスキー、以前から密かに「ティナを我が妻に…」とねらっていたのです。当然、怒ったポヤンスキーは、ティナと6人の子供たちを自分の領地へと連れ去ってしまいました。子供たちをポヤンスキーの一族の住む6つの島に隠し、ティナを自分の島へと…。どうやら、この島で「ティナとの結婚式をあげてしまおう」と考えてるようです。さあ、今度は怒ったのは高橋名人。「そうはさせるか、ポヤンスキー」と子供たちとティナの救出に向かいます。しかし、名人がポヤンスキーの島に行くまでには、6

つの島に捕らわれている子供たちを無事救出しなければなりません。もちろん島では、多くの障害が名人の行く手を阻みます。はたして、名人は子供たちを、そして愛しのティナを無事救出することができるのでしょうか？

ガンバレ、ボクらの高橋名人！



# はじめ かけた ゲームの始め方とパッドの操作法

タイトル画面表示中にRUNボタンを押すとエリア表示に続いてゲームスタートです。(オープニング画面、デモ画面表示中にRUNボタンを押すと、タイトル画面に戻ります。)



▲タイトル画面




▲エリア表示

## ほうこう 方向キー

名人の移動、武器の前後の投げ分け。

## ラン RUNボタン

ゲームスタート、ゲーム中はポーズ




## セレクト SELECTボタン


スタート、コンティニューの選択

## ①ボタン

高橋名人がジャンプする。押し続けている時間によってジャンプ力が変わります。



短く押す



長く押す

## ①ボタン

武器を持っているときは、攻撃します。

## ②ボタンダッシュ

方向キーの左右を押しながら①ボタンを押し続けると、名人がダッシュします。



# しんぼうけんまが 新冒険島の流れをマスターしよう!!

高橋名人の新冒険島は横スクロールのアクションゲームです。  
高橋名人を操作して各エリアのGOALを目指そう!! 下の画面はステージ1のエリア1を解りやすく紹介したものです。

(画面は途中を略してあります。)

## オット岩

つまずくとバイタリティーが2目盛減る。オノとヤリでは壊れない。


## ハニー

無敵アイテム。約8秒間名人についてくれる。

げんざい とくてん  
現在の得点

## バイタリティー

高橋名人のバイタリティーは時間とともに減っていきます。フルーツ等を取ると、バイタリティーは少し回復します。また、バイタリティーが0になると、高橋名人が1人減ります。



## スタート地点

指さす方向に進もう、ゆっくりしてはバイタリティーが減るだけだ。

## 最初のタマゴ

オノがはいっています。跳つ飛ばすとでてる。

## スケボー

乗るとスピードアップする。後進、停止はできない。敵にぶつかるとうまくならない。乗ったままゴールするとボーナス得点。

## 中間点

この地点を過ぎると、後半ミスしても中間点から始められる。(ゲームオーバーになるとエリアの始めから)

## ファイヤー

ジャンプして飛び越そう。ふれると名人が火だるまになってしまう。

めいじん のこ すう  
名人の残り数

## ジャンプ台

大きくジャンプできる。

## ブーメラン


ここでは空中にぶらさがっている。タマゴの中に入っているときもある。2連射しかできない。

## 谷

落ちるとさすがの名人も助からない。

## GOAL

Vサインを通るとゴールだ! 残ったバイタリティーが得点になる。



※この他にも紹介してない隠しアイテム等があります。

# ステージ構成とショータイム

## ★ステージ構成

新冒険島は7つのステージで構成されています。各ステージは4つのエリアに分れていて、最後のエリアにはボスが待ちかまえている。ボスを倒すと、連れ去られた子供を1人助けられることができます。もちろん、最後ステージのボヤンスキー城には、にっくきボヤンスキーが……待ってるボヤンスキー！今行くぞ！！



▲1面のボス、タイガース


## ★ショータイム

ステージをクリアすると高橋名人とアイランドの仲間がSHOWを行います。次のステージへ行く前に、ゆっくり見てってね！



▲やっぱり一番、盆踊り

▲NOW！ラップダンス



# ゲームオーバーとコンティニュー

めいじん とくてん まんでん まんでん ひとりつか あと まんでん ひとりふ  
名人は得点1万点、2万点で1人追加され、後は2万点ごとに1人増えます。  
でも、次の3つの場合にミスとなり、名人が1人減ります。

- 敵や敵の攻撃、または障害物にふれたとき
- 谷底や海に落ちたとき、雲から落ちたとき
- バイタリティーが0になったとき

のこ たかはしめいじん ゼロ  
残りの高橋名人が0のときミスするとゲームオーバーになります。ゲームオーバーになると、タイトル画面がCONTINUE表示になります。  
RUNボタンを押すとやられたエリアの始めからスタートできます。最初からやりたいときはSELECTボタンでSTARTにしてRUNボタンを押します。



コンティニュー  
なんかい  
は何回でも  
できるよ!



# おもなアイテム



## ★オノ

①ボタンで投げて攻撃できます。



## ★ブーメラン

①ボタンで投げて攻撃できます。  
(2連射まで)



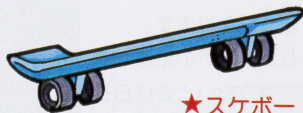
## ★ヤリ

①ボタンで投げて攻撃できます。



## ★マジカルファイア

①ボタンで投げて攻撃できます。  
強力です。(2連射まで)




## ★スケボー

スピードアップします。後進、停止はできない。乗ったままゴールするとボーナス得点。



## ◆フラ

フルーツの得点が2倍になります。



## ★ハニー


約8秒間無敵になります。



## ●ナスビ

バイタリティーがどんどん減ってしまう。

★はパワーアップアイテム ●はバイタリティー関係のアイテム ◆は得点関係のアイテム



## ●ミルク

バイタリティーが全部回復します。



## ●フルーツ

バイタリティーを少し回復させる。




## ●スイカ

同じフルーツを連続5個取ると、出現します。バイタリティーが全部回復します。



## ◆ジュエル

ボーナス得点。



## ◆パッド

コヨーテを後から倒した時に出現します。ボーナス得点。



## ●プリンパフェ

バイタリティーのMAXを16目盛にして、全部回復します。



## ●1UP

名人が1人増えます。

各ページにある名人の表情はゴールしたときのバイタリティーの量を表しています。高橋名人をいじけさせないでね！





HUDSON GROUP  
**HUDSON SOFT**®

- **本 社**  
〒062 札幌市豊平区平岸3条5丁目1番18号 ハドソンビル TEL 011-841-4622 FAX 011-821-1854
- **東 京**  
〒162 東京都新宿区市谷田町3丁目1番1号 ハドソンビル TEL 03-3260-4622 FAX 03-3235-4653
- **大 阪**  
〒542 大阪市中央区東心斎橋1丁目1番10号 大阪料理会館ビル5階 TEL 06-251-4622 FAX 06-251-6244
- **名古屋**  
〒450 名古屋市中村区名駅5丁目3番8号 名駅モリビル9階 TEL 052-551-4622 FAX 052-551-4628
- **福 岡**  
〒810 福岡市中央区天神5丁目7番3号 福岡天神北ビル4階 TEL 092-733-4622 FAX 092-733-6204