

夢幻戰士 The Fantasm Soldier



御注意

- (1) 本製品の内容に関しては、改良のため予告なしに変更することがあります。
- (2) 本書の内容の一部または全部を無断転載することは禁止されています。

©1989 TELENET JAPAN CO.,LTD.

(株)日本テレネットの許可なく複製・改変などを行うことはできません。

夢幻戦士
The Fantasm Soldier



USER'S MANUAL

CONTENTS

1 ゲームの立ち上げ方<P 2> ロードスタートの仕方
セーブの仕方
ミュージック・モード

2 ゲームの説明<P 4> 画面の説明
操作方法

3 セレクトモードの説明<P 5> 画面の説明
操作方法

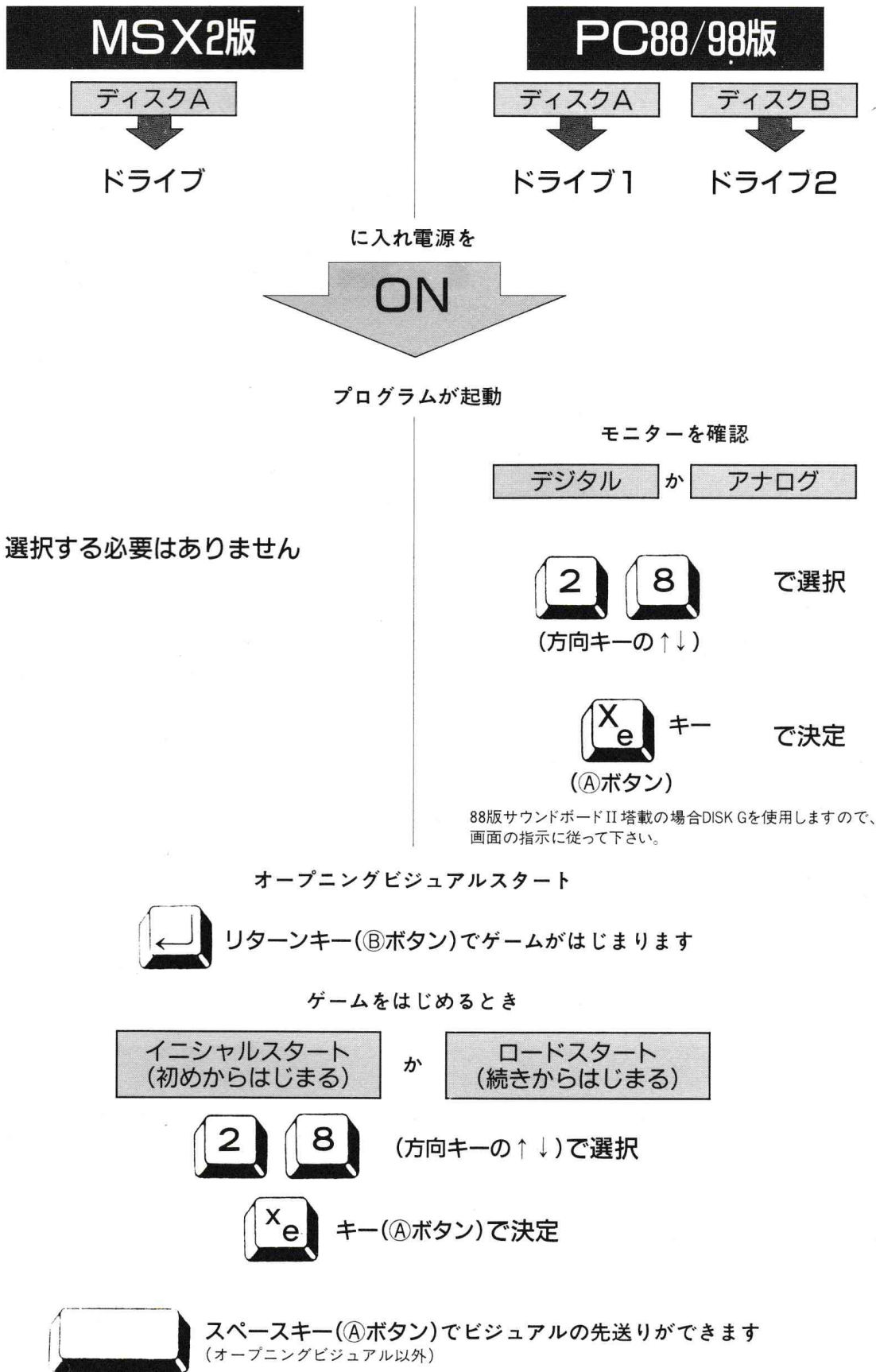
4 パワーアップシステム<P 6> アイテムの説明

5 ストーリー<P 8>

6 ユーザー・サポート<P 22>

7 日本テレネット・ユーザーズクラブ入会案内<P 23>

8 ユーザーズクラブ特典<P 24>



セーブについて

各面をクリアするごとにセーブをおこなうことができます。セーブをするかしないか聞いてきますから、テンキーの **[2]** **[8]** 方向キーの (↑↓) で選択し、**[X]** キー (Aボタン) で決定します。

なお、セーブデータは一つしか記録できませんので、新しくセーブしなおすと、以前にセーブしたデータは消えてしまいます。また、ゲーム中やビジュアル中でのセーブはできません。

ミュージック・モードについて

画面にタイトル「ヴァリスII」が表示されているあいだに、**[F5]** キーを押すとミュージック・モードになり、ゲーム中に流れている曲を自由に聴くことができます。

- ・ PC88シリーズ……………サウンドボードII対応です。オープニング・エンディング曲のほか、ビジュアルの一部でキャラクターの声を聞くことができます。
- ・ PC98シリーズ……………FM音源ボードはINT 5 でご使用ください。ボードを装備していないと、BGMをならすことはできません。
- ・ MSX2 ………………FMパック対応です。

ディスクの差し替えについて

立ち上げ時やゲーム中に、ディスクの差し替えをおこなう場合があります。手順は画面のメッセージにしたがってください。このとき、画面に指示がでるまでディスクをドライブから抜かないでください。ディスク破損の恐れがあります。

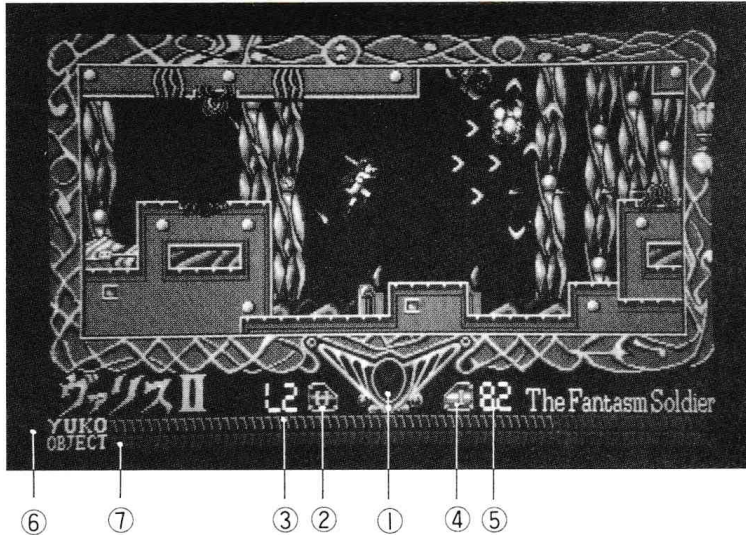
ご 注 意

- ・ フロッピーディスクメディアの製品は、ディスクドライブのタイプの異なる機械間でプレイされますと正常動作ができなくなる恐れがあります。もしこのような遊び方をされてデータが壊れた場合、有償修理となります。
- ・ 純正ディスク以外での動作は保証いたしかねますので、予めご了承下さい。
- ・ 各パソコン・メーカー指定のディスプレイをご使用ください。
- ・ 全機種ともジョイスティック対応ですが、まれに対応しないジョイスティックも市販されています。動かないときは他種のジョイスティックと取りかえてください。
- ・ マウスをはずしてください。(とくにVAをお使いの方ご注意ください。)
- ・ MSX 2 版は2 DDディスクドライブが必要です。
最低必要VRAM容量は128Kです。お手持ちの機器をお確かめください。

2 ゲームの説明

ゲームは全部で6面あります。各面ともボスキャラクターを倒すと面クリアになり、ビジュアルシーンが始ります。ビジュアルシーンが終ると、次の面へ進みます。

1) ゲーム画面の説明



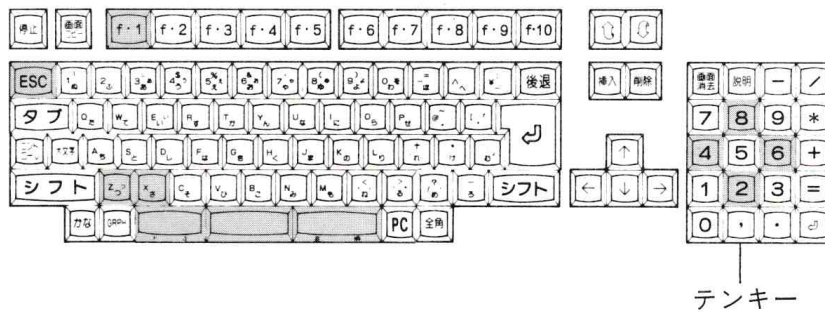
※画面写真はPC-8801mk IISRのものです。

- ①ファンタズムジュエリー
ファンタズムジュエリーを入手すると表示されます。
- ②オフェンスアイテム
装備している武器
- ③オフェンスレベル
装備している武器のレベル
- ④スペシャルアイテム
装備しているスペシャルアイテム
- ⑤ジュエルカウンター
ジュエルの保存量
- ⑥メインキャラライフ
メインキャラクターのHPのMAX(最大値)と残量
- ⑦ボスキャラライフ
各面ボスキャラクターのHPのMAX(最大値)と残量

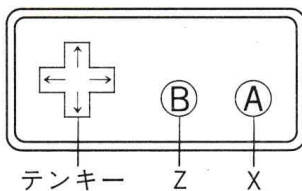
2) 操作方法

- ・キャラクターの操作…テンキー(方向キー)
- ・攻撃……………**X**キー、スペースキー(Aボタン)
- ・スペシャルアイテム…**Z**キー(Bボタン)

- ・セレクトモード…**f.1**キーまたは、しゃがみながら**B**キー(Bボタン)を押す。
- ・一時停止……**ESC**キー



3) ジョイスティック対応



(ハードメーカーの仕様により一部のジョイスティックには動作しないものがあります。)

3 セレクトモードの説明

セレクトモードでは、入手したアイテムの選択/装備をおこないます。
また、メインキャラクターのパワーアップ状態を確認します。

ゲーム中、**[F1]** キーか、またはしゃがみながら **[Z]** キー (**B** ボタン) を押すと、セレクトモード画面になります。

1) セレクトモード画面の説明



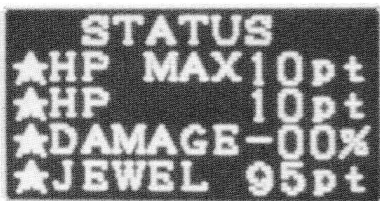
*画面写真はPC-8801mkII SRのものです

- ① 優子コスチュームスタイル…………… 装備するディフェンスアイテムによって優子のコスチュームが変わります
- ② プレパレーション…………… アイテムの種類を選ぶコマンド



- それぞれ次のメニューを表示します
- 武器アイテムのメニュー (P 6 参照)
- 防具アイテムのメニュー (P 6 参照)
- スペシャルアイテムのメニュー (P 7 参照)

- ③ メニュー…………… ② で選んだアイテムのメニュー (P 6 ~ P 7 参照)
- ④ ステータス…………… メインキャラクターのパワーアップ状態を数値で表示



- HPの最大値です。装備している防具アイテムによって値は変化します。
- HPの残量です。0になるとゲームオーバーです。
- ダメージの軽減率です。値が大きいほど軽減されます。
- 装備している防具アイテムによって値は変化します。
- ジュエルの保存量です。保存量が少ないとスペシャルアイテムが使えなくなり、空中浮遊状態で0になると落下します。

2) 操作方法

- 選択…………… テンキーの **[2]**・**[8]** (方向キーの↑↓)
- 決定/装備…………… **[X]** キー (**A** ボタン)
- キャンセル/ゲームへ戻る…………… **[Z]** キー (**B** ボタン)

4 パワーアップシステム

ゲーム中入手したアイテムはセレクトモードで、選択/装備することができます。
 なお、アイテムには装備しないと使えないものと装備しなくても使えるものがあります。
 くわしくは以下をお読みください。選択/装備の仕方は前のページを参照してください。

※アイテムの写真はPC-8801mkII SRのものです。






1) OFFENSE(武器)アイテム

オフenseアイテムは5種類で、それぞれレベル1～4までパワーアップします。

同じアイテムを数多く入手するほど、その武器のレベルは上がります。

1つでレベル1、2つでレベル2、3つでレベル3、4つでレベル4になります。

他の武器を装備しなくても、はずした武器は保存されます。
 また、BULLETだけは自動的に使用できます。






BULLET(ブリット)	
	武器を装備していないときに入手すると自動的に装備される火の弾。
LASER(レーザー)	
	レーザー光線が射てるようになります。
CLUSTER(クラスター)	
	しばらくメインキャラの上半身を旋回してから発射されます。
EXPLODER(エクスプローダー)	
	ある場所でカベを壊すことができ、爆発して広範囲の敵を倒します。
HUNTER(ハンター)	
	敵をサーチして確実にヒットします。

2) DEFENSE(防具)アイテム

ディフェンスアイテムは8種類で、それぞれHPMAXとダメージoff%がちがいます。


このうち、OFFENSEタイプとDEFENSEタイプにはレベル1～3まであります。レベルアップの仕方は武器アイテムと同じです。ほかの防具にはレベルはありません。

また、VALIS SUITとHYPER SUITはビジュアル中の変身により自動的に装備されます。

PAJAMAS(パジャマ)	
アイテムではありません	スタート時に身につけている。
SAILOR(セーラー服)	
	半袖のセーラー服です。
BLAZER(ブレザー)	
	ブレザー型の制服です。
VALIS SUIT(バリススーツ)	
アイテムではありません	前作で身につけていたプロテクトです。ビジュアル中に変身して自動的に装備します。
OFFENSE(オフense型)	
	攻撃に向けたプロテクトです。レベル1～3でHPMAXがアップします。
DEFENSE(ディフェンス型)	
	防御に向けたプロテクトです。レベル1～3でHPMAXとダメージoff%がアップします。攻撃型に比べダメージを受けにくいのですが、武器がレベル2までしかパワーアップしません。
REKO TYPE(麗子型)	
	前作で麗子が身につけていたプロテクトです。
HYPER SUIT(ハイパースーツ)	
アイテムではありません	最も優れたプロテクトです。ビジュアル中に変身して自動的に装備します。

3) SPECIAL(特殊)アイテム

スペシャルアイテムは4種類あり、入手して装備すれば使うことができます。ただしボスキャラクターには無効です。また、使うたびに、それぞれ決められた量のジュエルを消費しますので、ジュエルの蓄えが切れると使用できなくなります。ジュエルは敵を倒すと出てきますから、できるだけ取るようにしましょう。


DIFF.(ディフ)	
	一定時、画面内の敵が静止します。
EVADE(エボード)	
	一定時、敵が出現なくなります。
INTEGRAL(インテグラル)	
	一定時、無敵になります。
CLASH(クラッシュ)	
	画面内の敵をすべて倒します。

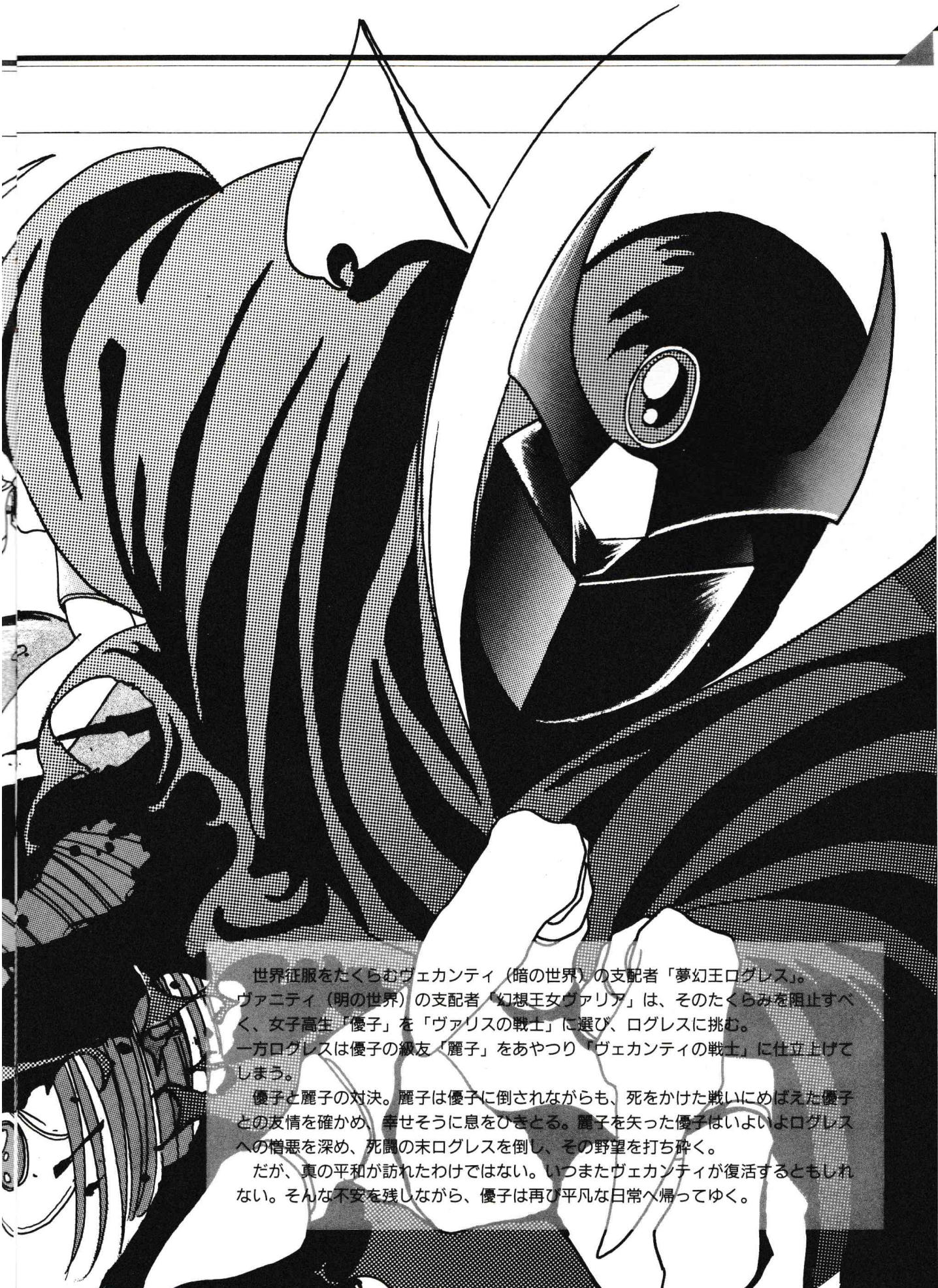
4) その他のアイテム

以下のアイテムは入手と同時に使用状態になります。入手後は、使用したり使用しなかったりの選択はできません。

HIGH JAMP(ハイジャンプ)	
	ハイジャンプできるようになる。
FLOATING(フローティング)	
	ある面で空中浮遊ができる。浮遊状態になる面は決められているので、好きな時に空中浮遊できるわけではありません。また、浮遊中はジュエルを消費します。ジュエルの蓄えがなくなると、メインキャラクターは落下します。
POTION(ポーション)	
	HPをMAXまで回復します。
BLUE JEWEL(ブルージュエル)	
	SPECIALアイテムを使うのに必要です。また、FLOATING(フローティング)アイテムを使用するのに必要です。敵を倒すと出てきますが、必ず出るわけではありません。青は10ポイント、赤は1ポイント増えます。
RED JEWEL(レッドジュエル)	
	SPECIALアイテムを使うのに必要です。また、FLOATING(フローティング)アイテムを使用するのに必要です。敵を倒すと出てきますが、必ず出るわけではありません。青は10ポイント、赤は1ポイント増えます。
HELP ITEM(ヘルプアイテム)	
	ディフェンス(防具)アイテムのREKO TYPE(麗子型)に関するアイテムです。

5 ストーリー





世界征服をたくらむヴェカンティ（暗の世界）の支配者「夢幻王ログレス」。
ヴァニティ（明の世界）の支配者「幻想女王ヴァリア」は、そのたくらみを阻止すべく、女子高生「優子」を「ヴァリスの戦士」に選び、ログレスに挑む。
一方ログレスは優子の級友「麗子」をあやつり「ヴェカンティの戦士」に仕立て上げてしまう。

優子と麗子の対決。麗子は優子に倒されながらも、死をかけた戦いにめばえた優子との友情を確かめ、幸せそうに息をひきとる。麗子を矢った優子はいよいよログレスへの憎悪を深め、死闘の末ログレスを倒し、その野望を打ち砕く。

だが、真の平和が訪れたわけではない。いつまたヴェカンティが復活するともしれない。そんな不安を残しながら、優子は再び平凡な日常へ帰ってゆく。





「ヴァリスII」イントロダクション

ログレス亡きあと、支配者を失ったヴェカンティは内乱状態におちいった。かねてからログレスと対立していた反乱分子たちが、ログレス軍団に攻撃をしかけてきたのだ。反乱分子たちは勝てるみこみがなくなると、ヴェカンティに伝わる禁断の扉を開け放ち、残忍王メガスを復活させた。メガスはその残忍さゆえヴェカンティの戦士に恐れられ次元の裂け目に追放されていたのだ。

蘇ったメガスがヴェカンティを統治するのに一夜とかがからなかった。最後まで反抗したログレス軍団の勢力は風前の灯であった。もはやメガスを倒す術はない。「せめて優子への復讐を果たさねば」ログレス残党は、メガスへの憎悪をも優子へ向け、再びリアリティ（現実世界）へ侵入し、優子を襲う。


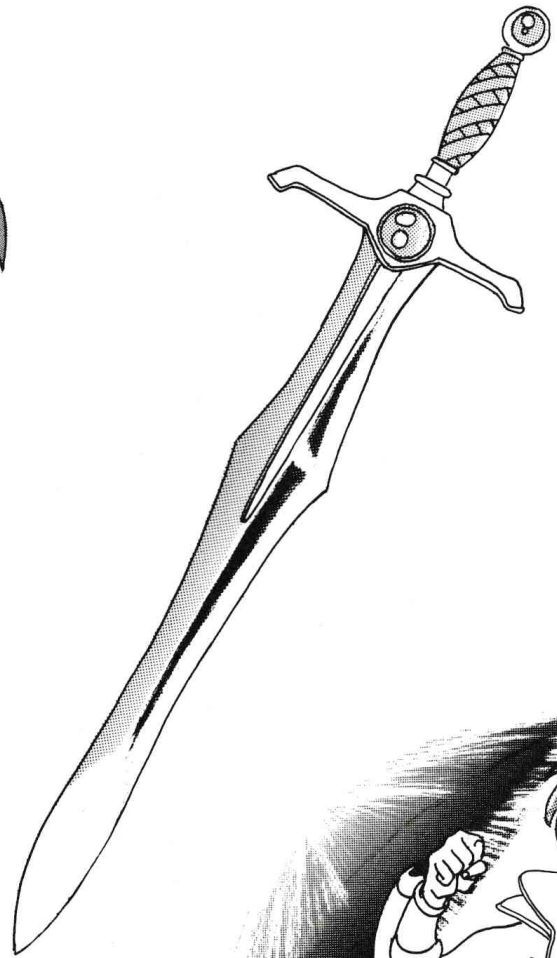
ヴァリアは、それらヴェカンティの動向を察知しながらも、なぜか優子に手を差し伸べようとはしない。ヴァリアは優子を見捨てたのか！？

戦いながら疑心暗鬼に囚われる優子。狂暴化し迫り来るログレス軍団。不気味に状況を静観する残忍王メガス。メガスの目的は何なのか？果たしてヴァリスの戦士は、迫り来る危機を乗り越えられるのか？世界を守ることができるのか！？

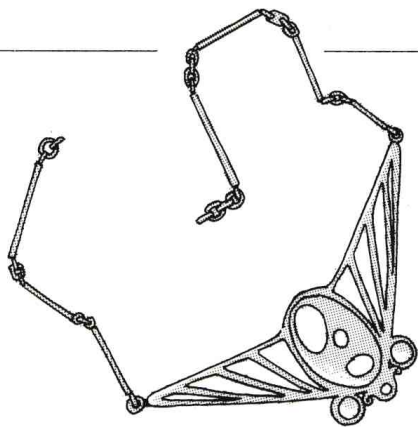


優子はゴクフツの高校生。
あまり目立たないハイボンな女のコ。
けれど、やっぱりカワイイな。
日曜日はなにをしてるのかな？
ボーイフレンドはいるのかな？
もしいたらくやしいな。
ボクだけの優子でいてほしいな。





ヴァリス・ソードは幻想王女ヴァリアから時空転移によって送られてくる、無限のパワーを秘めた最強の剣。そのエネルギー源はヴァニティの地中深くから産出される〈ヴァリス・オア VALIS ORE〉だ。その威力は、剣を手にする者の性質・状態によって左右される。なぜなら〈ヴァリス・オア〉はその生物個体固有の生動波と協振することによってエネルギーを放出するからだ。そして優子こそ、そのパワーをもっとも引き出すことのできる戦士なのだ！



〈ファンタズム・ジュエリー〉も、〈ヴァリス・ソード〉同様、〈ヴァリス・オア〉を原石として作られている。〈ヴァリス・オア〉は研磨されると、ボクラの世界では決して見ることのできない不思議な光を放つ鉱石なのだ。どんなダイヤモンドやサファイアの輝きも見劣りしてしまうほどだ。

〈ヴァリス・ソード〉と〈ファンタズム・ジュエリー〉、この二つを装備することによってヴァリスの戦士=優子は最強のソルジャーとなるのだ。





ふだんはフツの女の子でも、ヴァニティの幻想王女ヴァリアに呼びかけられると、最強のソルジャー〈ヴァリスの戦士〉に変身するのだ！

おっと、これは優子とキミだけのヒミツ。誰にも話してはいけない。さあヴェカンティが攻めて来る！戦闘開始だ！

ヴァニティのキャラクターたち

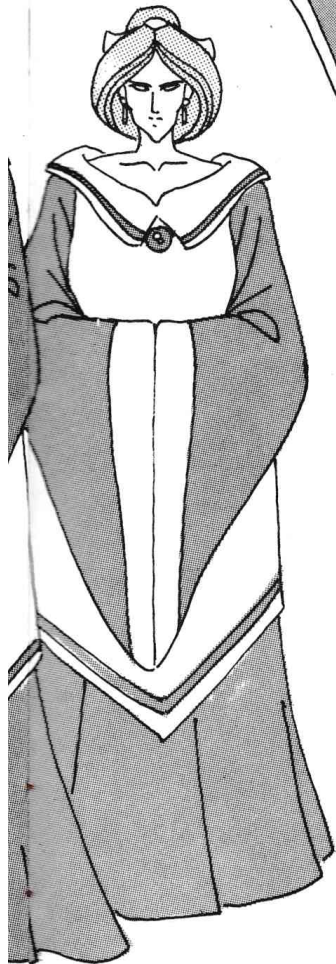
ヴァニティとは明の世界。善をつかさどる世界だ。まばゆい光に包まれたこの世界に住めるのは女たちだけである。女性的なやさしさが世界の繁栄を見守っている。






娘ヴァルナ

幼想王女ヴァリアの実娘。
気品ある透明な美しさと、すべてを受け入れ、
許すことのできるやさしい心を母ヴァリアから
受けついでいる。ゆくゆくはヴァリアのあとを
継ぎ、尊敬される為政者となることだろう。



幻想王女ヴァリア

ヴァニティを治める王女。
つねにヴェカンティの様子に気をしぼり、
世界が明と暗のバランスを保ち、平和で
いられるように見守っている。
気品あふれるその透明な美しさは、あら
ゆる生きとし生けるものに生命力を吹き
み、命を蘇らせると云われている。



ヴェカンティのキャラクターたち

ヴェカンティとは暗の世界。世界を破壊し、悪をばらまく元凶。
弱肉強食の法が腐臭を放ち、ヴァニティとリアリティ（現実世界）
をも支配下に治めようと企んでいる。




ちゅうじゅうき
蟲獣機ハイゼン

メガス軍団第三軍指揮官。
メガスさえもが一目おく最強の戦士。
その強さの秘密は育中にへばりついた
甲虫にあると云われている。

かんかん
宦官ダリス

メガス第一の側近。
その群を抜いたずるがしこさによって
弱肉強食のヴェカンティを生きのびて
きた、どこか憎めないお調子者。




残忍王メガス

ログレス亡き後、反乱軍によって蘇ったヴェカンティの新王。幻想王女ヴァリアを殺し、世界を征服しようとしている。その無類の残忍さをして残忍王メガスと呼ばれる。

夢幻王ログレス(ヴェカンティの前支配者)の部下たち

ログレス軍は旧支配勢力の危険分子として残忍王メガス軍の迫害を受け、もはや壊滅状態にある。だが、生き残った者たちは勢力を結集し、復讐を果すため、リアリティに侵入するのだ。




麗子

優子の級友。
かってログレスにあやつられヴェカンティの戦士となり、優子と戦う。
死のまぎわに優子のやさしい心を知り親友となる。

雷獣王ガイアス

今は亡き夢幻王ログレスの朋友。
ログレスの片腕として長い間ヴェカンティを支配してきた智将。
ログレス亡きあとログレス軍団を統率し、最後までメガスに抵抗する。





獣鬼ザルーガ

生き残ったログレス軍を引き連れ、優子を襲いファンタズムジュエリーを奪う。メガス軍の攻撃をものもしない甲羅のように堅い皮膚を持ち、その巨大な両腕の破壊力は、あらゆる物を握り潰してしまう。

6 ユーザー・サポート

☆うまく動作しないときは、まず次のことを確かめてください。

- 1) お手持ちの機種とソフトは対応していますか？
- 2) パソコンの電源や、ケーブルは正しく接続されていますか？
- 3) ディップスイッチまたはクロックの切りかえは正しいですか？
- 4) ゲームの立ち上げや操作を説明書の通りにしていますか？
- 5) ディスクを正しくセットしていますか？
- 6) 一度電源を落として、立ち上げ直してみましたか？
- 7) お手持ちのパソコンは、他のゲームなら正常に動きますか？

以上のことを確かめて、それでも具合が悪い場合は、ご購入になったショップ、または友人の同機種のパソコンで試してみてください。正しく動く場合は、お手持ちのマシンの故障などが考えられますのでハードの点検を受けてください。

☆以上をご確認の上で、それでも正常に動作しない場合は、製品そのものの不良が考えられます。

お手数ですが、ユーザーサポート依頼書の諸項目を明記して、できるだけ早めにパッケージに同封の上、レシートをそえて、当社日本テレネット〈ヴァリスIIユーザーサポート係〉までお送りください。検査の結果、弊社の責が認められた場合は、無償にて交換させていただきます。

お客様の責にて動作しなくなった場合には、有償扱いとなります。この場合手数料といたしまして、ディスク1枚につき1,500円(送料込み)をご請求申し上げますのでご了承ください。


なお、このソフトウェアのサポートは同封のメンテナンス・カードを送付された方に限らせていただきます。

☆ゲームの攻略法など内容に関するご質問につきましては、官製往復葉書に場面や状態などをくわしく書いて弊社ユーザーサポート係にお送りください。担当者が検討の上ご返答いたします。

それ以外の方法(メンテナンスカードに書かれた場合等)でのご質問につきましては、事務処理の都合上ご返答できませんのでご了承ください。

☆電話による質問は、担当者のスケジュールを乱しますので、ご遠慮下さい。

☆当社の許可なく、この製品を複製することを禁じます。



7 日本テレネット・ユーザーズクラブ入会案内

日本テレネットでは現在ユーザーズクラブを運営しております。

ご入会を希望する方は、パッケージ内の払込用紙を用いてお近くの郵便局から郵便振替でご送金下さい。

払込金額は入会金、年会費合わせて¥1,500でございます。

ご入金の確認ができた方からユーザーズクラブの会員として、会員証や会報などお送りさせていただきます。

——払込用紙ご記入方法——

(表)	金額欄	1,500 (金額の位を揃えてください。)
	住所氏名欄	住所・氏名・郵便番号・電話番号

* 住所・氏名には必ず“ふりがな”をお願い致します。

書きもれがございますと会報等特典の発送ができなくなることもありますのでご注意ください。

(裏)	通信欄	生年月日・性別・お手持ちの機種・「入会金」と記入してください。
-----	-----	---------------------------------

* 入会に際してご紹介者(すでに会員になっている方)がいる場合には、その方の氏名と会員番号もご記入下さい。

(注)同封の払込用紙をご使用していただきますと、払込の際の手数料は弊社負担となります。

ユーザー同志の交流、スタッフとの交流を深め、より多くのユーザーの声を製品に反映しようと結成されたのがこのクラブです。どうぞ、お気がるにご入会ください。

——ユーザーサービス・ホットライン——


日本テレネットでは、ユーザーの方へのサービスのひとつとして、常時電話により新作情報や攻略法などの情報をながしています。

何か知りたいことがあったときは、まずはこちらにお電話ください。

03-268-1268 045-784-2800

2つの電話はそれぞれ別の情報をながしており、24時間いつでも聞けます。

また、情報は2週間毎に交換しますので、ご注意下さい。



8 ユーザーズクラブ特典

——プレゼント——


■会 員 証

黒地に金色で描かれたマークがとても豪華。
キャッシュカードサイズですので、いつでも携帯できます。



■隔月会報

タイトルは“TELENETユーザーズ・ぎやらりー”(会員のアイデア)オールカラー16ページは、他では絶対に見られないほどのきばえ。



会員参加のページもたくさん用意され、皆さんの作品を製品に採用する企画も実行中。
ゲームキャラクターのプログラムが掲載される“今月のキャラクター”も人気のひとつ。

——オリジナルグッズの販売——

会員だけに以下のオリジナルグッズを販売しております。(会員番号なきものには販売できませんので、ご注意ください)

■会報2年分を豪華に収納できる[特製マガジンファイル]: ¥1,200(送料¥300)

■店頭用デモ・ディスク: ¥1,000・2枚組 ¥1,500

アルバトロス.....	PC-8801mkII SR~VA
ファイナル・ゾーン.....	PC-8801mkII SR~VA
夢幻戦士 ヴァリス.....	PC-8801mkII SR~VA
デジタルデビル物語-女神転生.....	PC-8801mkII SR~VA
ルクソール.....	PC-8801mkII SR~VA
神羅万象.....	PC-88VA専用
反生命戦機 アンドロギュヌス.....	PC-8801mkII SR~VA
プロ野球FAN-テレネット・スタジアム.....	PC-8801mkII SR~VA
SAZIRI.....	X1ターボ・シリーズ
XZR-エグザイル.....	PC-8801mkII SR~VA
DEATH-BRINGER.....	PC-9801 (2HDのみ)
XZR II.....	PC-8801mkII SR~VA MSX2(3.5"2DD)

VALISII STAFF

ゲームデザイン VALISII STAFF

シナリオ/ゲーム原案 赤堀 浩

PC88ゲームプログラム	田名網 正
PC88ビジュアルプログラム	楫 泰行
PC98プログラム	山本 雅康
MSX2プログラム	楫 泰行
	吉田 浩

背景グラフィックデザイン	菊池 栄二
キャラクターグラフィックデザイン	河野 秀一
THANKS	須羽いさお

絵コンテ/キャラクターデザイン	ところともかず
ビジュアルデザイン	所 智一
	橋本 立郎
	太田 大雅
	岩田 隆樹

ミュージック&エフェクト	☆遊音人☆
	小川 史生
	佐藤 天平
	梶原 正裕
マニピュレート	山本 雅康

パッケージ/マニュアルイラスト	所 智一
ロゴデザイン・イラスト	西澤 安施
SPECIAL THANKS	福島 孝

RENO

Renovation Game

株式会社日本テレネット

〒162 東京都新宿区東五軒町1番9号 片岡ビル TEL. 03-268-1159

Renovation……それは、革新的であること。
常に時代を見つめ、新しい **Game** を創造
してゆく。クオリティの高い、革命的作品を次
々に生み出そうと、さらに決意をかためた
日本テレネット。**Renovation Game**は、
そんな日本テレネットの新しいテーマです。

★応募方法は全面クリア後、
画面に表示されます。

応募券